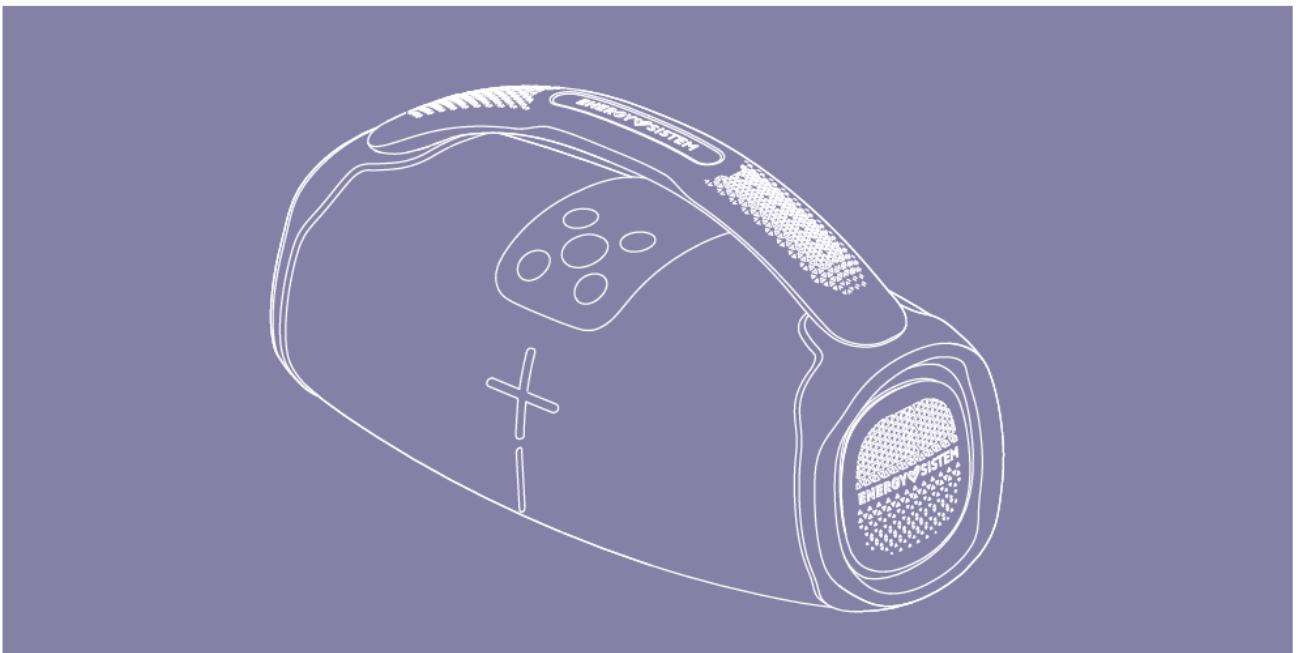


<b>Introducción</b> .....	3
<b>Contenido del producto</b> .....	3
<b>Presentación general</b> .....	3
<b>Conexión inalámbrica Bluetooth</b> .....	3
True Wireless Stereo (TWS) .....	4
Control de llamadas (función Manos Libres) .....	4
<b>Lector de memorias externas (USB y MicroSD)</b> .....	5
<b>Entrada analógica minijack (aux)</b> .....	6
<b>Carga de la batería</b> .....	6
<b>Reset (Forzar reinicio)</b> .....	6
<b>Cuidado y mantenimiento</b> .....	6
<b>Especificaciones técnicas</b> .....	7
Audio .....	7
Conectividad inalámbrica .....	7
True Wireless Stereo (TWS) .....	7
Entrada de audio .....	7
Reproducción microSD y USB .....	7
Batería .....	7
Otros .....	7
<b>Garantía</b> .....	7

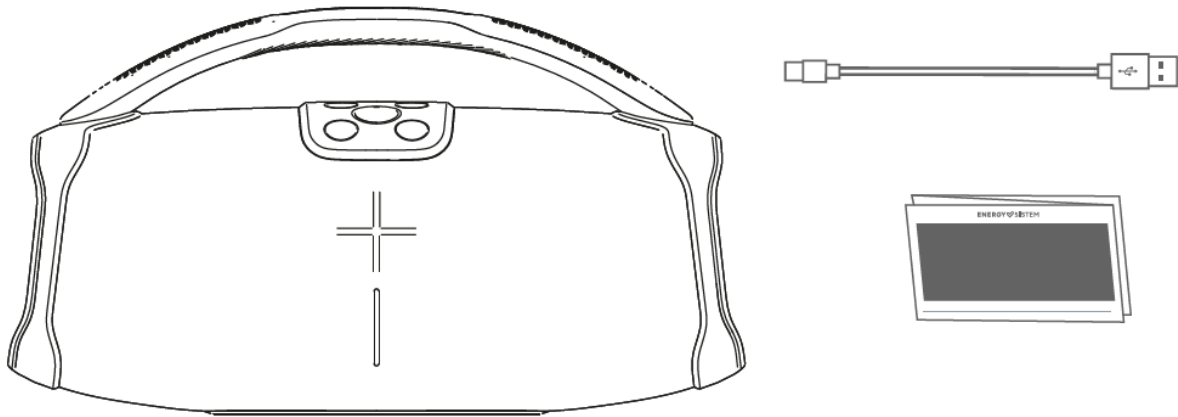
ENERGY♥SYSTEM



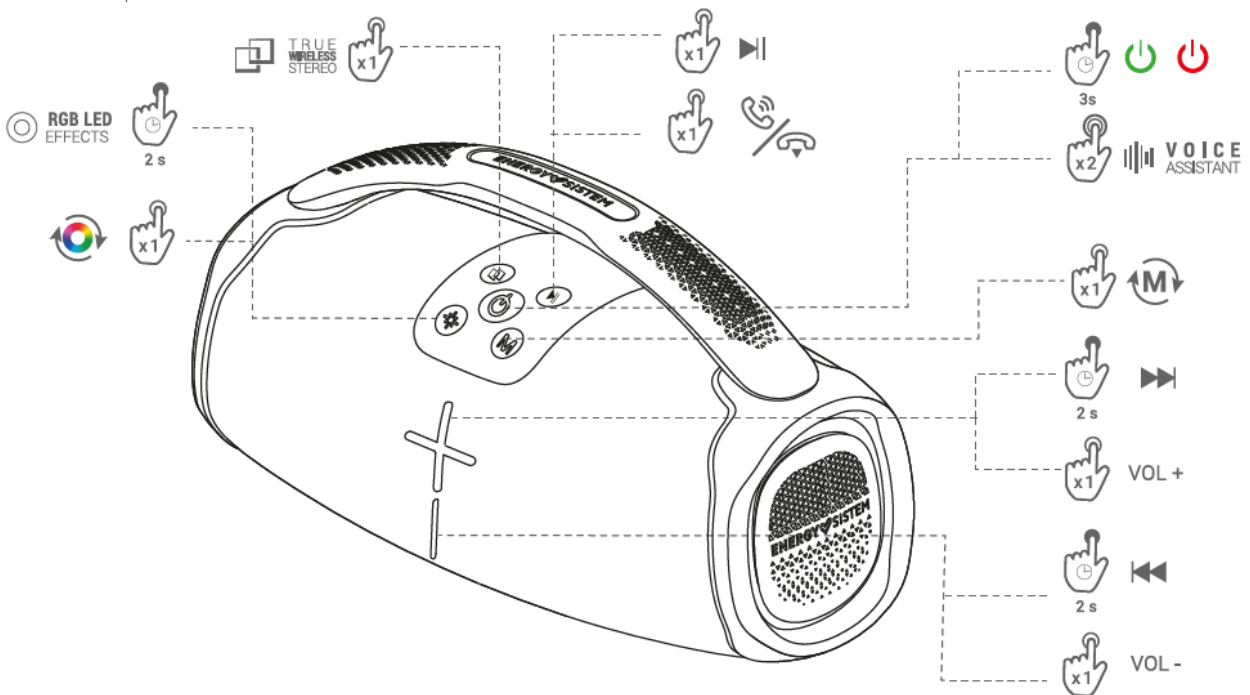
## Introducción

Gracias por confiar en nosotros y adquirir tu nuevo *Speaker HyperBeat*. Esperamos que lo disfrutes.

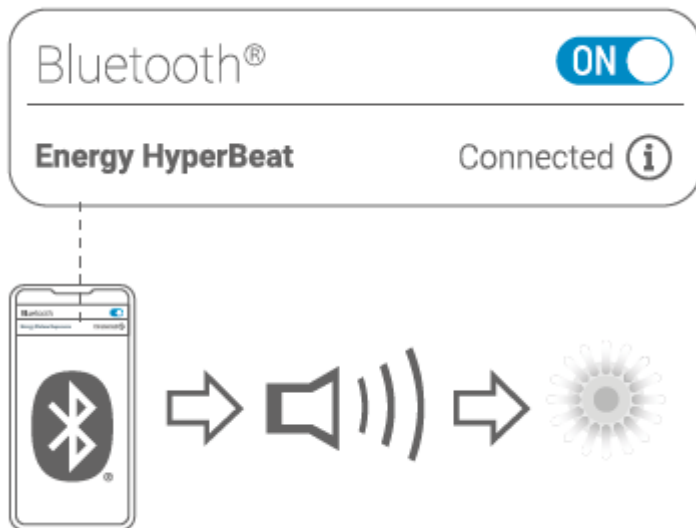
## Contenido del producto



## Presentación general

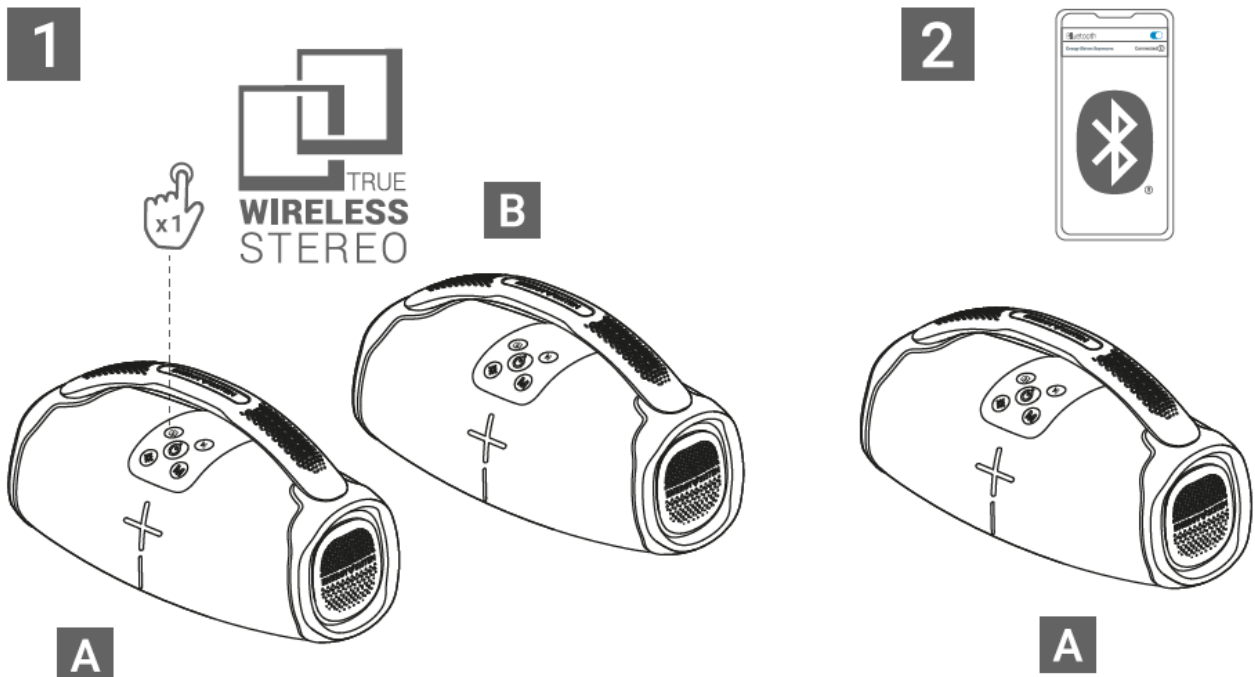


## Conexión inalámbrica Bluetooth



### True Wireless Stereo (TWS)

Esta función te permite sincronizar dos altavoces y reproducir la música por ambos al mismo tiempo. Para ello, enciende ambos altavoces y presiona en uno de ellos el botón TWS. Busca posteriormente en tu Energy Hyperbeat en la lista de dispositivos Bluetooth de tu Smartphone o tablet para realizar la conexión con el emisor (Smartphone, PC o tablet).



**Nota:** Esta función solo está disponible en modo de reproducción Bluetooth. En el resto de modos de reproducción (USB, microSD o entrada auxiliar) no es posible realizar una conexión TWS.

### Control de Llamadas (función Manos Libres)

Una vez sincronizado tu *Speaker HyperBeat* con tu Smartphone mediante Bluetooth podrás controlar tus llamadas

desde el propio altavoz.

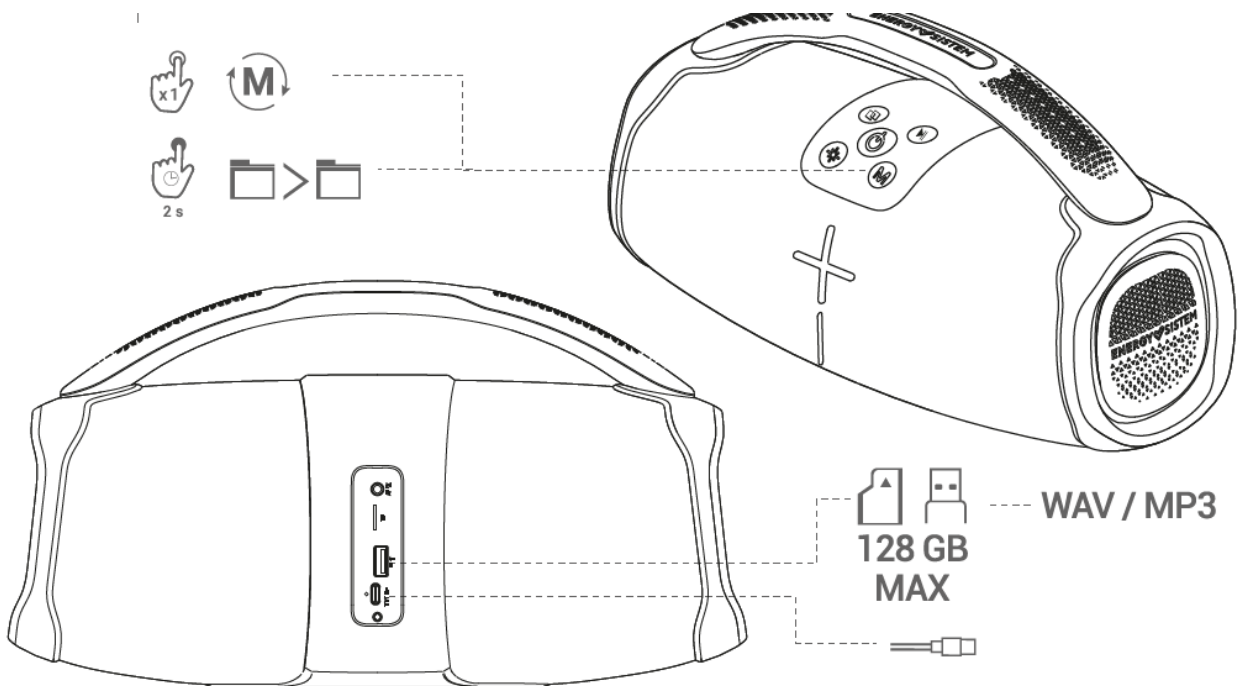
Al recibir una llamada, la canción que estés escuchando se detendrá y sonará el tono de llamada. Para contestar la llamada pulsa el botón de Play/Pausa, y para finalizarla pulsa nuevamente dicho botón.

Si realizas doble pulsación en el botón Play/Pausa realizarás una rellamada al último contacto que llamaste.

**Nota:** Cuando recibas una llamada y estés utilizando la función TWS, solo escucharás la conversación a través del altavoz conectado a tu Smartphone.

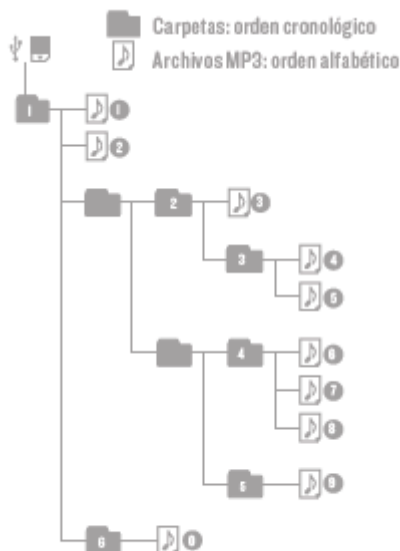
## Lector de memorias externas (USB y MicroSD)

Los puertos USB y microSD permiten reproducir canciones en formato MP3 y WAV almacenadas en memorias externas de hasta 128 GB de capacidad.



Las carpetas y archivos contenidos en la raíz de las memorias externas USB y microSD se leen en orden cronológico de escritura y las canciones contenidas en las carpetas se leen por orden alfabético.

A continuación se muestra un diagrama del orden de lectura:



Puedes saltar de carpeta manteniendo pulsado el botón M.

## Entrada analógica minijack (aux)

En este modo de uso no es posible controlar la reproducción desde el propio altavoz, siendo necesario hacerlo desde el reproductor externo conectado.

El volumen máximo depende directamente de la potencia de la señal suministrada por el dispositivo reproductor.

## Carga de la batería

El tiempo de carga es de 4 horas aproximadamente.

*Recomendaciones:*

- Usa un adaptador de corriente AC/DC de 5 V 2A. No utilices cargadores de carga rápida para Smartphones o laptop.

## Reset (Forzar reinicio)

Puedes forzar el apagado del dispositivo presionando 2 segundos el botón de reinicio oculto en el interior del conector de la entrada audio analógica minijack.

**Nota:** Evita utilizar elementos metálicos cuando realices esta operación de reset.

## Cuidado y mantenimiento

- No expongamos tu *Speaker HyperBeat* a golpes, polvo, humedad o altas temperaturas.
- No uses productos de limpieza corrosivos o abrasivos.
- No lo desmontes. Cualquier reparación debe hacerla exclusivamente personal cualificado de Energy Sistem Technology, S.A.
- Asegúrate de mantener tu *Speaker HyperBeat* apagado cuando no esté en uso y no lo dejes durante un largo periodo de tiempo con la batería completamente descargada.

## Especificaciones técnicas

---

### Audio

- Sistema: 2.0.
- Potencia: 80 W.
- Altavoces: 2 de rango completo de 3".
- Radiador de graves: 2 membranas laterales
- Respuesta en frecuencia: 50 Hz ~ 18 KHz.
- Relación señal/ruido: > 90 dB.

### Conectividad inalámbrica

- Bluetooth v5.3, clase II. Hasta 20 metros de alcance.
- Soporta perfiles HFP / A2DP /AVRCP
- Compatible con codecs SBC
- Frecuencia de trabajo: 2,4 GHz (2,402 ~ 2,480 GHz).
- Potencia de emisión máxima: < 20 dBm
- Función manos libres. Sensibilidad del micrófono: -42 dB
- Tecnología TWS (True Wireless Stereo)
- Compatible con asistente de voz Google/Siri

### True Wireless Stereo (TWS)

#### Modelos compatibles:

- Speaker HyperBeat

### Entrada de audio

- Entrada de audio auxiliar mini jack estéreo de 3,5 mm

### Reproducción microSD y USB

- Reproductor de memoria externa microSD y USB hasta 128 GB de capacidad
- Formatos compatibles: MP3 / WAV
- Sistema de archivos compatible: FAT32 / exFAT
- Función de paso de carpeta

### Batería

- Capacidad: 4400 mAh / 7,4v
- Tipo: iones de litio
- Autonomía: hasta 15 horas\*
- Sistema de carga: Type-C
- Tiempo de carga: 4 horas

### Otros

- Certificación IPX6
- Luces RGB

**Nota:** \*Autonomía calculada a volumen medio. La autonomía varía según el nivel de volumen seleccionado y el tipo de música reproducida.

## Garantía

---

Puedes consultar las condiciones de garantía aquí:

<https://www.energysystem.com/condiciones-de-garantia>