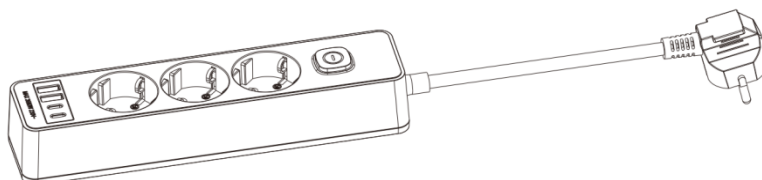




REGLETA CON USB – EN 3100 MANUAL DE INSTRUCCIONES  
 POWER STRIP WITH USB - EN 3100 INSTRUCTION MANUAL  
 PERCHE AVEC USB – MANUEL D'INSTRUCTIONS EN 3100  
 PÓLO COM USB – MANUAL DE INSTRUÇÕES EN 3100  
 REGLETA AMB USB - EN 3100 MANUAL D'INSTRUCCIONS



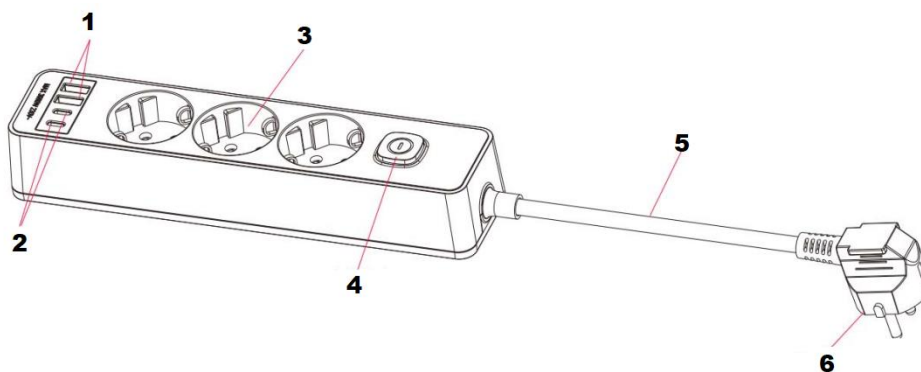
**ESPAÑOL**

**Por favor lea las siguientes instrucciones detenidamente antes de conectar el aparato.**

#### **IMPORTANTE**

- No enchufe un aparato cuando exceda de 16 Amp (3680W).
- Asegúrese siempre de que el aparato está enchufado correctamente al dispositivo.
- Si necesita limpiar la regleta, desconéctelo de la red eléctrica y límpielo con un paño seco.
- No sumerja el cargador en agua u otro líquido.
- Radiadores y similares no deberían dejarse desatendidos mientras estén funcionando.

#### **Descripción**



1. Puertos USB-A
2. Puertos USB-C
3. 3 Tomas de enchufe con toma de tierra (16A, 3680W).
4. Interruptor ON/OFF
5. Cable
6. Enchufe

## Instrucciones de uso

Conecte el enchufe ⑥ a la red eléctrica, presione el interruptor ④, luego podrá usar el puerto USB-A ① /puerto USB-C ②/toma ③;

Presione nuevamente el interruptor ④ para apagar la regleta.

El modelo EN 3100 le permite conectar hasta 7 aparatos a la vez, 3 a través de la toma de enchufe (potencia máxima soportada 3680W) y 4 a través de las conexiones USB, de este modo podrá cargar el teléfono móvil, tablet, cámara de fotos, batería externa, smart watch u otros dispositivos mediante conexión USB.

Antes de cargar un teléfono móvil u otros productos digitales, lea su manual detenidamente para comprobar que las características del cargador se adecuan a él.

## Especificaciones

Tensión de entrada: 230V~ 50Hz 16 A

Potencia máxima soportada: 3680W, 16A.

Voltaje de salida:

- USB-A+USB-C DC5.0V 3.0A (MAX)
- USB-A1/USB-A2: DC5.0V 2.4A
- USB-C1/USB-C2: DC5.0V 3.0A

## Instrucciones de seguridad

1. Solo para uso interior en un ambiente seco de 0-40°C.
2. No abras ni repares este producto por ti mismo.
3. Asegúrate de que el aparato está totalmente insertado en el enchufe de red para un correcto funcionamiento.
4. Conecta aparatos al enchufe con la correcta potencia soportada por éste (3680W).
5. Antes de limpiar el enchufe, desenchúfalo de la red y después límpialo con un paño seco.
6. No cubrir mientras esté en funcionamiento.
7. Sólo utilizar en enchufes con toma de tierra.
8. Desenchufe el enchufe cuando no esté en uso.
9. Este aparato pueden utilizarlo niños con edad de 8 años y superior y personas con capacidades físicas, sensoriales o mentales reducidas o falta de experiencia y conocimiento, si se les ha dado la supervisión o formación apropiadas respecto al uso del aparato de una manera segura y comprenden los peligros que implica. Los niños no deben jugar con el aparato. La limpieza y el mantenimiento a realizar por el usuario no deben realizarlo los niños sin supervisión.
10. Se deberá supervisar a los niños para asegurarse de que no juegan con este aparato.
11. Mantenga el aparato y su cable fuera del alcance de los niños menores de 8 años.
12. PRECAUCIÓN: Para la seguridad de sus niños no deje material de embalaje (bolsas de plástico, cartón, polietileno etc.) a su alcance.
13. No lo ponga en funcionamiento si el cable o el enchufe están dañados o si observa que el aparato no funciona correctamente.
14. No manipule el aparato con las manos mojadas.
15. No sumergir el aparato en agua o cualquier otro líquido.
16. Antes de su limpieza observe que el aparato está desconectado.
17. El aparato debe instalarse de acuerdo con la reglamentación nacional para instalaciones eléctricas.

18. En caso de necesitar una copia del manual de instrucciones, puede solicitarla por correo electrónico a través de [sonifer@sonifer.es](mailto:sonifer@sonifer.es).
19. ADVERTENCIA: En caso de mala utilización, existe riesgo de posibles heridas.
20. Este aparato es sólo para uso doméstico.
21. Si el cable de alimentación está dañado, debe ser sustituido por el fabricante, por su servicio postventa o por personal cualificado similar con el fin de evitar un peligro.
22. No desconecte nunca tirando del cable.

#### **Eliminación del electrodoméstico viejo.**



En base a la Norma europea 2002/96/CE de Residuos de aparatos Eléctricos y Electrónicos (RAEE), los electrodomésticos viejos no pueden ser arrojados en los contenedores municipales habituales; tienen que ser recogidos selectivamente para optimizar la recuperación y reciclado de los componentes y materiales que los constituyen, y reducir el impacto en la salud humana y el medioambiente. El símbolo del cubo de basura tachado se marca sobre todos los productos para recordar al consumidor la obligación de separarlos para la recogida selectiva.

El consumidor debe contactar con la autoridad local o con el vendedor para informarse en relación a la correcta eliminación de su electrodoméstico viejo.

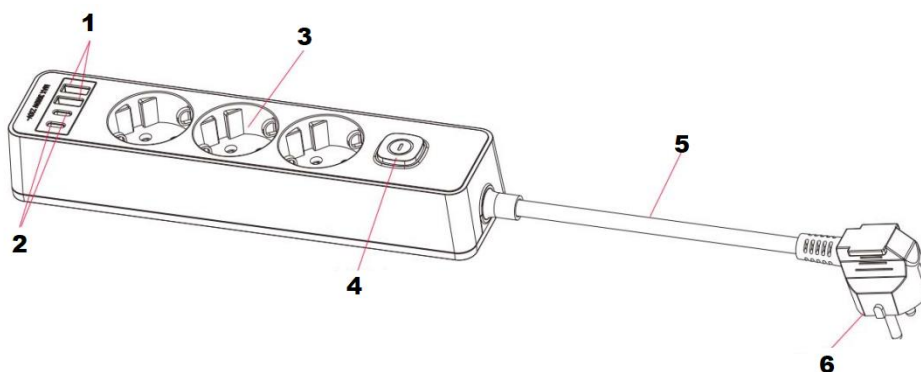
**DECLARACIÓN DE CONFORMIDAD: Este dispositivo cumple con los requisitos de la Directiva de Baja Tensión 2014/35/EU y los requisitos de la directiva de Compatibilidad Electromagnética 2014/30/EU.**

Please read the following instructions carefully before connecting the appliance.

### IMPORTANT

- Do not plug in an appliance when it exceeds 16 Amp (3680W).
- Always make sure the appliance is properly plugged into the device.
- If you need to clean the power strip, unplug it from the mains and wipe it with a dry cloth.
- Do not immerse the charger in water or other liquid.
- Radiators and similar items should not be left unattended while in operation.

### Description



- 1 USB-A ports
- 2 USB-C ports
- 3 3 grounded power sockets (16A, 3680W).
- 4 ON/OFF switch
- 5 Wire
- 6 Plug

### Instructions for use

Connect the plug ⑥ to the power supply, press the switch ④, then you can use the USB-A port ① / USB-C port ② / socket ③;

Press the switch ④ again to turn off the power strip.

The EN 3100 model allows you to connect up to 7 devices at the same time, 3 through the plug socket (maximum supported power 3680W) and 4 through the USB connections, so you can charge your mobile phone, tablet, camera, external battery, smart phone or tablet, watch or other devices via USB connection.

Before charging a mobile phone or other digital products, please read its manual carefully to check that the charger's specifications are suitable for it.

### Specs

Input voltage: 230V ~ 50Hz 16 A

Maximum supported power: 3680W, 16A.

Output voltage:

- USB-A+USB-C DC5.0V 3.0A (MAX)

- USB-A1/USB-A2: DC5.0V 2.4A
- USB-C1/USB-C2: DC5.0V 3.0A

### Safety instructions

1. For indoor use only in a dry environment of 0-40°C.
2. Do not open or repair this product by yourself.
3. Make sure the appliance is fully inserted into the mains socket for proper operation.
4. Connect appliances to the socket with the correct power supported by it (3680W).
5. Before cleaning the plug, unplug it from the mains and then clean it with a dry cloth.
6. Do not cover while in operation.
7. Only use in grounded sockets.
8. Unplug the power plug when not in use.
9. This appliance can be used by children aged from 8 years and above and persons with reduced physical, sensory or mental capabilities or lack of experience and knowledge if they have been given supervision or appropriate training concerning use of the appliance in a safe way and understand the hazards involved. Children shall not play with the appliance. Cleaning and user maintenance shall not be made by children without supervision.
10. Children should be supervised to ensure that they do not play with this appliance.
11. Keep the appliance and its cord out of the reach of children under 8 years of age.
12. CAUTION: For the safety of your children, do not leave packaging material (plastic bags, cardboard, polyethylene, etc.) within their reach.
13. Do not operate if the cord or plug is damaged or if you notice that the appliance is not working properly.
14. Do not handle the appliance with wet hands.
15. Do not immerse the appliance in water or any other liquid.
16. Before cleaning, make sure the appliance is unplugged.
17. The appliance must be installed in accordance with national regulations for electrical installations.
18. If you need a copy of the instruction manual, you can request it by email at [sonifer@sonifer.es](mailto:sonifer@sonifer.es).
19. WARNING: There is a risk of possible injury if used incorrectly.
20. This appliance is for domestic use only.
21. If the power cord is damaged, it must be replaced by the manufacturer, its after-sales service or similarly qualified personnel in order to avoid a hazard.
22. Never disconnect by pulling on the cord.

### Disposal of old appliance.



According to the European Standard 2002/96/EC on Waste Electrical and Electronic Equipment (WEEE), old household appliances cannot be thrown into the usual municipal containers; they must be collected separately to optimise the recovery and recycling of the components and materials that make them up, and to reduce the impact on human health and the environment.

The symbol of the crossed-out waste bin is marked on all products to remind consumers of the obligation to separate them for selective collection.

The consumer should contact the local authority or the seller for information regarding the correct disposal of their old appliance.

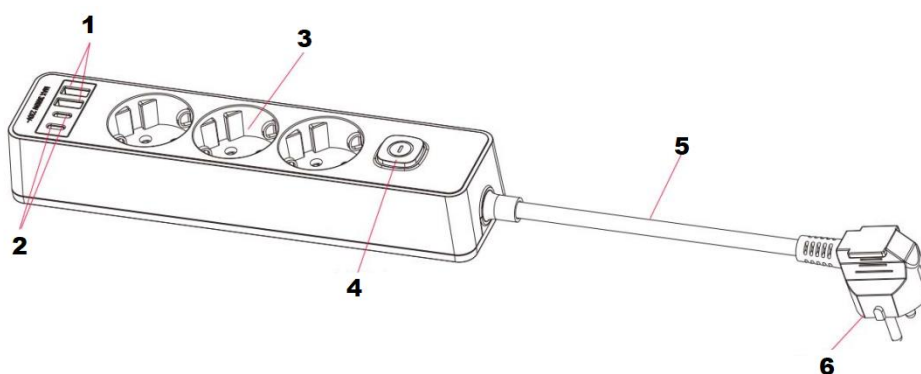
**DECLARATION OF CONFORMITY: This device complies with the requirements of the Low Voltage Directive 2014/35/EU and the requirements of the Electromagnetic Compatibility Directive 2014/30/EU.**

**Veillez lire attentivement les instructions suivantes avant de connecter l'appareil.**

### IMPORTANT

- Ne branchez pas un appareil lorsqu'il dépasse 16 A (3 680 W).
- Assurez-vous toujours que l'appareil est correctement branché sur l'appareil.
- Si vous devez nettoyer la multiprise, débranchez-la du secteur et essuyez-la avec un chiffon sec.
- Ne plongez pas le chargeur dans l'eau ou tout autre liquide.
- Les radiateurs et autres appareils similaires ne doivent pas être laissés sans surveillance pendant leur fonctionnement.

### Description



- 1 Ports USB-A
- 2 Ports USB-C
- 3 3 prises de courant mises à la terre (16A, 3680W).
- 4 Interrupteur marche/arrêt
- 5 Fil
- 6 Prise

### Mode d'emploi

Branchez la fiche ⑥ sur le secteur, appuyez sur l'interrupteur ④, vous pouvez alors utiliser le port USB-A ① / le port USB-C ② / la prise ③ ;

Appuyez à nouveau sur l'interrupteur ④ pour éteindre la multiprise.

Le modèle EN 3100 vous permet de connecter jusqu'à 7 appareils en même temps, 3 via la prise (puissance maximale supportée 3680W) et 4 via les connexions USB, vous pourrez ainsi charger votre téléphone portable, votre tablette, votre appareil photo, batterie externe, intelligente montre ou d'autres appareils via une connexion USB.

Avant de charger un téléphone portable ou d'autres produits numériques, lisez attentivement son manuel pour vérifier que les caractéristiques du chargeur lui conviennent.

### Spécifications

Tension d'entrée : 230 V ~ 50 Hz 16 A

Puissance maximale prise en charge : 3680 W, 16 A.

Tension de sortie :

- USB-A+USB-C DC5.0V 3.0A (MAX)
- USB-A1/USB-A2 : DC5,0 V 2,4 A
- USB-C1/USB-C2 : DC5,0 V 3,0 A

### Consignes de sécurité

1. Pour usage intérieur uniquement dans un environnement sec de 0 à 40°C.
2. Veuillez ne pas ouvrir ou réparer ce produit vous-même.
3. Assurez-vous que l'appareil est complètement inséré dans la prise secteur pour un fonctionnement correct.
4. Connectez les appareils à la prise avec la puissance correcte prise en charge par celle-ci (3680 W).
5. Avant de nettoyer la fiche, débranchez-la du secteur puis nettoyez-la avec un chiffon sec.
6. Ne couvrez pas pendant le fonctionnement.
7. Utiliser uniquement dans des prises mises à la terre.
8. Débranchez la fiche lorsque vous ne l'utilisez pas.
9. Cet appareil peut être utilisé par des enfants âgés de 8 ans et plus et des personnes ayant des capacités physiques, sensorielles ou mentales réduites ou un manque d'expérience et de connaissances s'ils ont reçu une supervision ou une formation appropriée concernant l'utilisation de l'appareil en toute sécurité et comprennent les dangers. cela implique. Les enfants ne doivent pas jouer avec l'appareil. Le nettoyage et l'entretien à effectuer par l'utilisateur ne doivent pas être effectués par des enfants sans surveillance.
10. Les enfants doivent être surveillés pour s'assurer qu'ils ne jouent pas avec cet appareil.
11. Gardez l'appareil et son cordon hors de portée des enfants de moins de 8 ans.
12. ATTENTION : Pour la sécurité de vos enfants, ne laissez pas de matériel d'emballage (sacs plastiques, carton, polyéthylène, etc.) à leur portée.
13. N'utilisez pas l'appareil si le cordon ou la fiche est endommagé ou si vous remarquez que l'appareil ne fonctionne pas correctement.
14. Ne manipulez pas l'appareil avec les mains mouillées.
15. Ne plongez pas l'appareil dans l'eau ou tout autre liquide.
16. Avant le nettoyage, assurez-vous que l'appareil est débranché.
17. L'appareil doit être installé conformément aux réglementations nationales en matière d'installations électriques.
18. Si vous avez besoin d'une copie du manuel d'instructions, vous pouvez la demander par e-mail à [sonifer@sonifer.es](mailto:sonifer@sonifer.es).
19. AVERTISSEMENT : En cas de mauvaise utilisation, il existe un risque de blessures possibles.
20. Cet appareil est destiné à un usage domestique uniquement.
21. Si le cordon d'alimentation est endommagé, il doit être remplacé par le fabricant, son service après-vente ou un personnel de qualification similaire afin d'éviter tout danger.
22. Ne déconnectez jamais en tirant sur le câble.

**Mise au rebut de l'ancien appareil.**

Conformément à la norme européenne 2002/96/CE relative aux déchets d'équipements électriques et électroniques (DEEE), les appareils usagés ne peuvent pas être jetés dans les conteneurs municipaux habituels ; Ils doivent être collectés de manière sélective pour optimiser la récupération et le recyclage des composants et matériaux qui les constituent et réduire l'impact sur la santé humaine et l'environnement. Le symbole de la poubelle barrée est apposé sur tous les produits pour rappeler aux consommateurs l'obligation de les trier pour une collecte sélective. Le consommateur doit contacter les autorités locales ou le vendeur pour obtenir des informations sur la mise au rebut correcte de son ancien appareil.

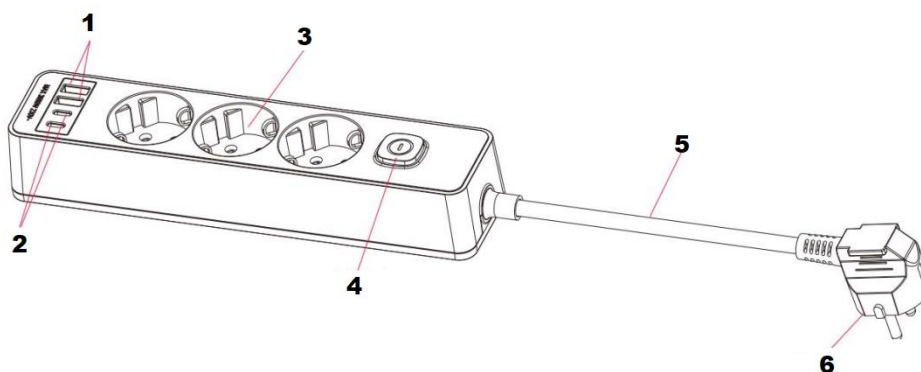
**DÉCLARATION DE CONFORMITÉ : Cet appareil est conforme aux exigences de la directive basse tension 2014/35/UE et aux exigences de la directive compatibilité électromagnétique 2014/30/UE.**

**Leia atentamente as seguintes instruções antes de conectar o dispositivo.**

### IMPORTANTE

- Não conecte um aparelho quando ele exceder 16 Amp (3680W).
- Certifique-se sempre de que o aparelho esteja conectado corretamente ao dispositivo.
- Se precisar limpar o filtro de linha, desconecte-o da rede elétrica e limpe-o com um pano seco.
- Não mergulhe o carregador em água ou outro líquido.
- Radiadores e similares não devem ser deixados sem vigilância durante a operação.

### Descrição



1. Portas USB-A
2. Portas USB-C
3. 3 tomadas aterradas (16A, 3680W).
4. Interruptor LIGA/DESLIGA
5. Arame
6. Plugue

### Instruções de uso

Conecte o plugue ⑥ na rede elétrica, pressione o interruptor ④, então você pode usar a porta USB-A ① / porta USB-C ② / soquete ③;

Pressione o botão ④ novamente para desligar o filtro de linha.

O modelo EN 3100 permite conectar até 7 dispositivos ao mesmo tempo, 3 através da tomada (potência máxima suportada 3680W) e 4 através das conexões USB, desta forma você pode carregar seu celular, tablet, câmera de fotos, bateria externa, inteligente relógio ou outros dispositivos via conexão USB.

Antes de carregar um telemóvel ou outro produto digital, leia atentamente o seu manual para verificar se as características do carregador são adequadas ao mesmo.

### Especificações

Tensão de entrada: 230V ~ 50Hz 16 A

Potência máxima suportada: 3680W, 16A.

Tensão de saída:

- USB-A+USB-C DC5.0V 3.0A (MÁX.)

- USB-A1/USB-A2: DC5.0V 2.4A
- USB-C1/USB-C2: DC5.0V 3.0A

### Instruções de segurança

- 1** Para uso interno somente em ambiente seco de 0-40°C.
- 2** Não abra ou repare este produto sozinho.
- 3** Certifique-se de que o dispositivo esteja totalmente inserido na tomada para um funcionamento correto.
- 4** Conecte dispositivos à tomada com a potência correta suportada por ela (3680W).
- 5** Antes de limpar o plugue, desligue-o da rede elétrica e limpe-o com um pano seco.
- 6** Não cubra durante a operação.
- 7** Use apenas em tomadas aterradas.
- 8** Desconecte o plugue quando não estiver em uso.
- 9** Este aparelho pode ser usado por crianças com idade igual ou superior a 8 anos e pessoas com capacidades físicas, sensoriais ou mentais reduzidas ou com falta de experiência e conhecimento, desde que tenham recebido supervisão ou treinamento adequado sobre o uso do aparelho de maneira segura e compreendam os perigos isso implica. As crianças não devem brincar com o dispositivo. A limpeza e manutenção a cargo do utilizador não devem ser realizadas por crianças sem supervisão.
- 10** As crianças devem ser supervisionadas para garantir que não brinquem com este aparelho.
- 11** Mantenha o aparelho e o cabo fora do alcance de crianças menores de 8 anos.
- 12** CUIDADO: Para a segurança dos seus filhos, não deixe materiais de embalagem (sacos plásticos, papelão, polietileno, etc.) ao seu alcance.
- 13** Não opere o aparelho se o cabo ou plugue estiver danificado ou se você notar que o aparelho não está funcionando corretamente.
- 14** Não manuseie o aparelho com as mãos molhadas.
- 15** Não mergulhe o dispositivo em água ou qualquer outro líquido.
- 16** Antes de limpar, certifique-se de que o dispositivo esteja desconectado.
- 17** O aparelho deve ser instalado de acordo com os regulamentos nacionais para instalações elétricas.
- 18** Caso necessite de uma cópia do manual de instruções, pode solicitá-lo por email para [sonifer@sonifer.es](mailto:sonifer@sonifer.es).
- 19** AVISO: Em caso de uso indevido, existe risco de possíveis lesões.
- 20** Este aparelho destina-se apenas a uso doméstico.
- 21** Se o cabo de alimentação estiver danificado, deve ser substituído pelo fabricante, pelo seu serviço pós-venda ou por pessoal igualmente qualificado para evitar perigos.
- 22** Nunca desconecte puxando pelo cabo.

**Eliminação do aparelho antigo.**

Com base na Norma Europeia 2002/96/CE sobre Resíduos de Equipamentos Elétricos e Eletrônicos (REEE), os aparelhos antigos não podem ser deitados nos contentores municipais habituais; Têm que ser recolhidos seletivamente para otimizar a recuperação e reciclagem dos componentes e materiais que os constituem e reduzir o impacto na saúde humana e no ambiente. O símbolo do lixo riscado está marcado em todos os produtos para lembrar os

consumidores da obrigação de separá-los para recolha seletiva.

O consumidor deve contactar a autoridade local ou o vendedor para obter informações sobre a eliminação correta do seu aparelho antigo.

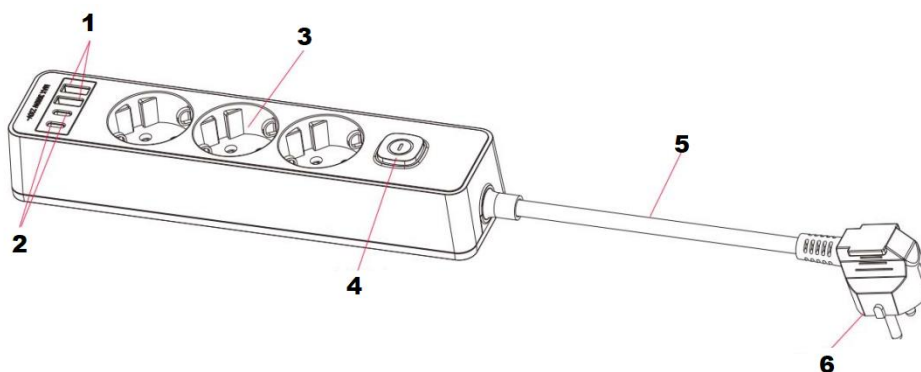
**DECLARAÇÃO DE CONFORMIDADE: Este dispositivo está em conformidade com os requisitos da Diretiva de Baixa Tensão 2014/35/UE e os requisitos da Diretiva de Compatibilidade Eletromagnética 2014/30/UE.**

**Llegiu les instruccions següents detingudament abans de connectar l'aparell.**

### IMPORTANT

- No endol·leu un aparell quan excedeixi de 16 Amp (3680W).
- Assegureu-vos sempre que l'aparell estigui endollat correctament al dispositiu.
- Si necessiteu netejar la regleta, desconnecteu-lo de la xarxa elèctrica i netegeu-lo amb un drap sec.
- No submergegiu el carregador en aigua o cap altre líquid.
- Radiadors i similars no s'haurien de deixar desatesos mentre estiguin funcionant.

### Descripció



1. Ports USB-A
2. Ports USB-C
3. V3 Preses d'endoll amb presa de terra (16A, 3680W).
4. Interruptor ON/OFF
5. Cable
6. endoll

### Instruccions d'ús

Connecteu l'endoll ⑥ a la xarxa elèctrica, premeu l'interruptor ④, després podreu utilitzar el port USB-A ① /port USB-C ② /presa ③;

Premeu novament l'interruptor ④ per apagar la regleta.

El model EN 3100 us permet connectar fins a 7 aparells alhora, 3 a través de la presa d'endoll (potència màxima suportada 3680W) i 4 a través de les connexions USB, així podreu carregar el telèfon mòbil, tablet, càmera de fotos, bateria externa, smart watch o altres dispositius mitjançant connexió USB.

Abans de carregar un telèfon mòbil o altres productes digitals, llegiu el manual detingudament per comprovar que les característiques del carregador s'hi adequen.

### Especificacions

Tensió d'entrada: 230V ~ 50Hz 16 A

Potència màxima suportada: 3680W, 16A.

Voltatge de sortida:

- USB-A+USB-C DC5.0V 3.0A (MAX)

- USB-A1/USB-A2: DC5.0V 2.4A
- USB-C1/USB-C2: DC5.0V 3.0A

## Instruccions de seguretat

- 1** Només per a ús interior en un ambient sec de 0-40 °C.
- 2** No obris ni reparis aquest producte per tu mateix.
- 3** Assegureu-vos que l'aparell està totalment inserit a l'endoll de xarxa per a un funcionament correcte.
- 4** Connecta aparells a l'endoll amb la potència correcta suportada per aquest (3680W).
- 5** Abans de netejar l'endoll, desendolla'l de la xarxa i després neteja'l amb un drap sec.
- 6** No cobrir mentre estigui en funcionament.
- 7** Només utilitzar en endolls amb presa de terra.
- 8** Desendol·leu l'endoll quan no estigui en ús.
- 9** Aquest aparell el poden utilitzar nens amb edat de 8 anys i superior i persones amb capacitats físiques, sensorials o mentals reduïdes o manca d'experiència i coneixement, si se'ls ha donat la supervisió o formació apropiades respecte a l'ús de l'aparell d'una manera segura i comprenen els perills que implica. Els nens no han de jugar amb l'aparell. La neteja i el manteniment que ha de fer l'usuari no l'han de fer els nens sense supervisió.
- 10** Cal supervisar els nens per assegurar-se que no juguen amb aquest aparell.
- 11** Mantingueu l'aparell i el cable fora de l'abast dels nens menors de 8 anys.
- 12** ATENCIÓ: Per a la seguretat dels vostres nens no deixeu material d'emballatge (bosses de plàstic, cartró, polietilè, etc.) al vostre abast.
- 13** No el poseu en funcionament si el cable o l'endoll estan malmesos o si observeu que l'aparell no funciona correctament.
- 14** No manipuleu l'aparell amb les mans mullades.
- 15** No submergeu l'aparell en aigua o qualsevol altre líquid.
- 16** Abans de netejar, observeu que l'aparell està desconnectat.
- 17** L'aparell s'ha d'instal·lar segons la reglamentació nacional per a instal·lacions elèctriques.
- 18** En cas de necessitar una còpia del manual d'instruccions, podeu sol·licitar-la per correu electrònic a través de [sonifer@sonifer.es](mailto:sonifer@sonifer.es).
- 19** ADVERTIMENT: En cas de mala utilització, hi ha risc de possibles ferides.
- 20** Aquest aparell és només per a ús domèstic.
- 21** Si el cable d'alimentació està malmès, ha de ser substituït pel fabricant, pel servei postvenda o per personal qualificat similar per evitar un perill.
- 22** No desconnecteu mai estirant el cable.

**Eliminació de l'electrodomèstic vell.**

En base a la Norma europea 2002/96/CE de Residus d'aparells Elèctrics i Electrònics (RAEE), els electrodomèstics vells no poden ser llançats als contenidors municipals habituals; han de ser recollits selectivament per optimitzar la recuperació i el reciclatge dels components i materials que els constitueixen, i reduir l'impacte en la salut humana i el medi ambient. El símbol de la galleda d'escombraries es marca sobre tots els productes per recordar al consumidor l'obligació de separar-los per a la recollida selectiva.

El consumidor ha de contactar amb l'autoritat local o amb el venedor per informar-se sobre la correcta eliminació del seu electrodomèstic vell.

**DECLARACIÓ DE CONFORMITAT: Aquest dispositiu compleix els requisits de la Directiva de Baixa Tensió 2014/35/EU i els requisits de la directiva de Compatibilitat Electromagnètica 2014/30/EU.**