

aquabeba

LEE Y GUARDA LAS INSTRUCCIONES



Por favor recicla

www.aquabeba.es

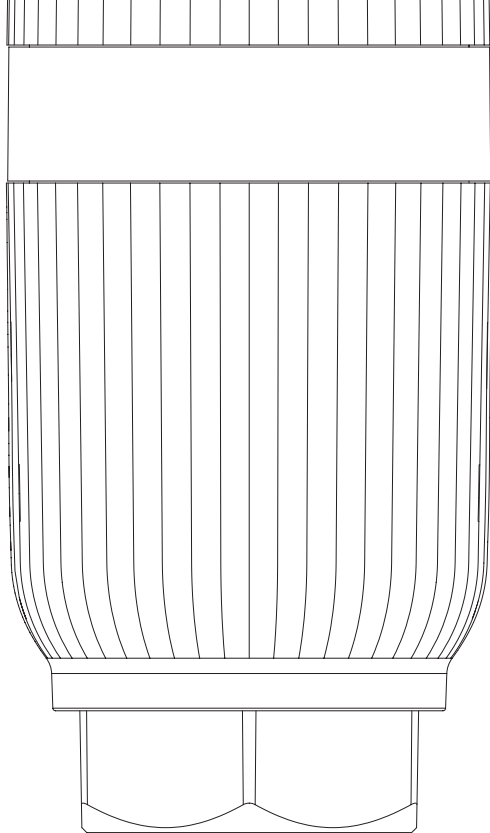


Aquabeba - Aquafilter filtro de ducha
Manual de usuario



ESCANÉA PARA VIDEO
DE INSTRUCCIONES

**Aprobado
por dermatólogos
para el cuidado
de tu piel y cabello.**



!Bienvenido!

Bienvenido a tu guía de instalación de tu Aquabeba filtro para ducha.
Estás a solo un paso de tener mejor agua y mejor piel.

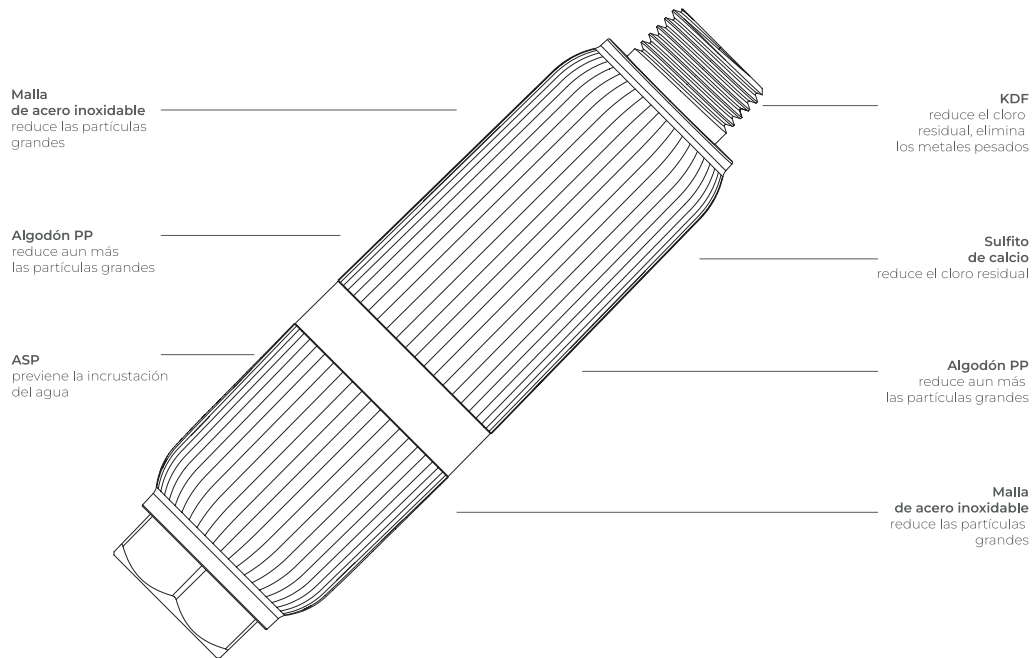
Acá podrás encontrar toda la información para instalar
y hacer funcionar de tu Aquabeba filtro de ducha

Estamos para ayudarte, si necesitas ayuda con cualquier cosa
contáctate con nuestro equipo a **soporte@gasei.es**
te asistiremos entre 24 - 48 hrs.



ESCANÉA PARA VIDEO
DE INSTRUCCIONES


7 filtros que limpian tu agua



Tu filtro

Adaptador roscado
conector / a ducha

Rosca
conector / a manguera



¡Estamos para ayudarte!



Si necesitas ayuda durante la instalación
escanéa el código o escríbenos a [soporte@gasei.es](mailto:suporte@gasei.es)



¡Comencemos!

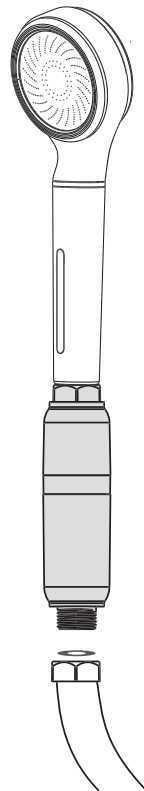
Instalación y configuración

Instrucciones de uso

Instalación en ducha

Adjunte la ducha al filtro de agua girándolo en sentido contrario a las agujas del reloj.

Conecte la salida de agua del filtro de agua a la manguera de la ducha, con una junta dentro de la manguera para asegurar una instalación hermética y sellada entre el producto y la manguera.

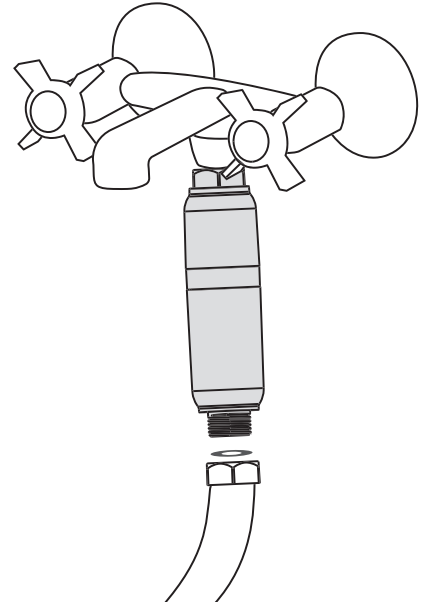


Instrucciones de uso

Instalación en monomando

Conecte el purificador de agua al grifo girándolo en sentido contrario a las agujas del reloj.

Conecte la salida a la manguera de ducha e inserte una junta dentro de la manguera para asegurar una instalación hermética y sellada en el producto y la manguera.



Seguridad y precauciones

El Usuario debe leer lo siguiente

Se ruega utilizar agua de grifo municipal

Al comenzar el uso del filtro, active el modo de agua purificada y deje que el agua fluya durante más de 60 segundos.

Antes de hacer uso diario, active el modo de agua purificada y deje que el agua fluya durante más de 10 segundos para drenar el agua almacenada en el filtro.

La temperatura de agua aplicable a este filtro es de 5 a 70 °C. Por favor, no lo instale cerca de llamas o temperaturas altas para evitar deformaciones o agrietamientos, que puedan causar fallos de funcionamiento y fugas de agua.

El agua excesivamente caliente o fría puede dañar el cartucho del filtro.

Reemplace el cartucho del filtro cuando note una disminución en la salida de agua purificada.

Seguridad y precauciones

Al utilizar el filtro en lugares con alta presión de agua, ajuste el flujo de agua a un volumen menor, antes de comenzar a usarlo.

Los flujos altos de agua pueden afectar la capacidad de purificación y la presión de agua excesivamente alta puede causar daños y fugas en el filtro.

La presión de agua normal para este producto es de 0,1-0,4 MPa.

No utilice bolas de lana de acero, agentes de limpieza o líquidos corrosivos (p. ej. gasolina o propano) para limpiar el filtro.

El periodo de reemplazo para el purificador de agua varía dependiendo de factores como el uso, calidad y presión del agua.

Seguridad y precauciones

Advertencias

Si al usar el filtro experimenta alguna molestia en la piel, reemplace el cartucho del filtro o suspenda el uso.

Reemplace de inmediato el cartucho del filtro si nota que el flujo de salida de agua ha disminuido o si detecta un olor inusual en el agua.

Especificaciones técnicas

Parámetros del producto

Nombre del producto: Aquafilter Ducha

Fuente de Agua Aplicable: Agua del Grifo Municipal

Temperatura Aplicable: 5 - 70 °C

Presión de Funcionamiento del Agua: 0,1 - 0,4 MPa

Presión de Filtración: 0,5 Micrones

Flujo de Agua Purificada: 5,0 - 6,0 L/min

Grifo Aplicable: Conector roscado macho de 4 vías.

Material del Filtro Principal: Sulfito de Calcio

Garantía

Gasei Iberia S.L. responderá ante el usuario o consumidor final de cualquier falta de conformidad que exista en el momento de la entrega del producto en los términos, condiciones y plazos que establece la normativa aplicable. Dentro del periodo de garantía, subsanaremos, sin cargo alguno, cualquier defecto del aparato imputable tanto a los materiales como a la fabricación, ya sea reparando, sustituyendo piezas, o facilitando un aparato nuevo según nuestro criterio, dependiendo de la disponibilidad, el recambio podría resultar de un color diferente o de un modelo equivalente. La garantía no ampara averías por uso indebido, funcionamiento a distinto voltaje que el indicado, conexión a enchufe inadecuado, rotura, uso o desgaste normal, así como defectos que supongan un impacto insignificante en el valor o funcionamiento del producto. La garantía perderá su efecto en caso de que se hayan realizado reparaciones por personas no autorizadas o no se hayan utilizado recambios originales de la marca. La garantía solamente tendrá validez si la fecha de compra es confirmada mediante la factura o el albarán de compra correspondiente.

Si detecta una incidencia con el producto o tiene alguna consulta, póngase en contacto con el **Servicio de Asistencia Técnica de Gasei Iberia S.L.** a través del correo soporte@gasei.es adjuntando copia de la factura de compra o albarán de entrega y motivo de la devolución.

Ayuda y soporte



Servicio de Asistencia Técnica de Gasei Iberia S.L.

correo soporte@gasei.es



aquabeba.es