

Energizer UE4600PQ

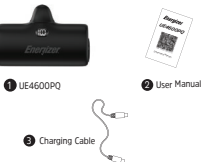


Download Manual

EN

Specification :
 Model Name : UE4600PQ
 Cell Type : Lithium Ion
 Battery Capacity :4600mAh/16.56Wh(Max.)
 Rated Input : USB-C1 5V/3A, 9V/1.1A
 Rated Input : USB-C2 5V/3A, 9V/2.2A, 10V/2.25A, 12V/1.67A
 Rated Output 2 : USB-C2 5V/3A, 9V/2.2A, 10V/2.25A, 12V/1.67A
 Total Output :22.5W(Max.)
 Dimensions : 79.7(L) x27.2(W) x51.4(H) mm
 Weight : 100g ± 10g

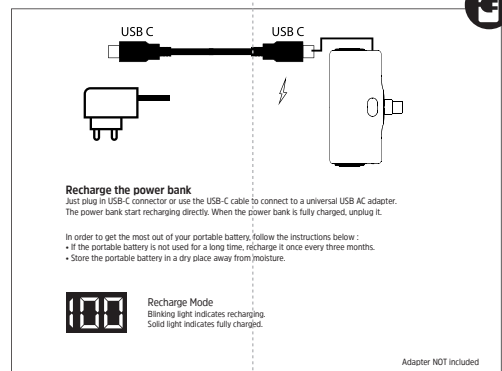
Package Contents



How to USE



How to Recharge



PowerSafe Management
 Guarantees against short circuit and over-charging for your power bank and devices.

Customer Service
 For any question about the product, please contact us at service@energizerpowerpacks.com



WARRANTY
 All products from the date of purchase are qualified for limited time warranty. For more warranty information, please visit: <http://www.energizerpowerpacks.com>

Dispose the battery properly, avoid for local disposal facility for advice. Do not dispose, disassemble, damage, or incinerate the battery at all time.

©2024 Energizer, Energizer, Energizer Character and certain graphic designs are trademarks of Energizer Brands, LLC and related subsidiaries and are used under license by TernRight International Corp.

UM_2_UE400PQ_EN_11

Energizer UE4600PQ



Télécharger le manuel

FR

Spécification :
 Nom du modèle : UE4600PQ
 Type de cellule : Lithium Ion
 Capacité de la batterie : 4600mAh/16.56Wh (max.)
 Entrée nominale USB-C1 : 5V/3A, 9V/1.1A
 Entrée nominale USB-C2 : 5V/3A, 9V/1.1A
 Sortie nominale 1 USB-C1 : 5V/3A, 9V/2.2A, 10V/2.25A, 12V/1.67A
 Sortie nominale 2 USB-C2 : 5V/3A, 9V/2.2A, 10V/2.25A, 12V/1.67A
 Sortie totale : 22.5W (max.)
 Dimensions : 79.7(L) x 27.2(W) x 51.4(H) mm
 Poids : 100g ± 10g

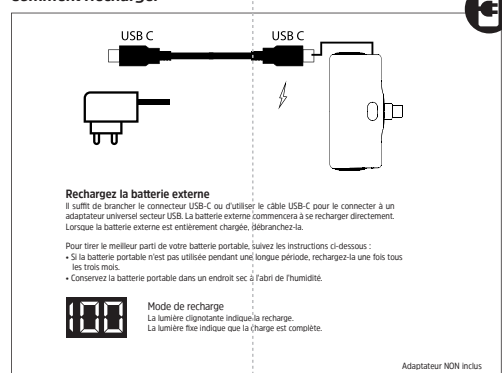
Contenu du paquet



Comment UTILISER



Comment Recharger



Gestion PowerSafe
 Garantit contre les courts-circuits et la surcharge pour votre batterie externe et vos appareils.

Service client
 Pour toute question sur le produit, veuillez nous contacter à service@energizerpowerpacks.com



GARANTIE
 Tous les produits à partir de la date d'achat sont éligibles pour une garantie limitée. Pour plus d'informations sur la garantie, veuillez visiter : <http://www.energizerpowerpacks.com>

Éliminez correctement la batterie, recherchez un centre de recyclage local pour obtenir des conseils. Ne jetez pas, ne démontez pas, n'endommagez pas ou n'incinère pas la batterie en tout temps.

©2024 Energizer, Energizer, Energizer Character et certains designs graphiques sont des marques de commerce de Energizer Brands, LLC et de ses filiales associées, utilisées sous licence par TernRight International Corp.

UM_2_UE400PQ_FR_11

Energizer UE4600PQ



Descargar Manual

ES

Especificaciones :
 Nombre del modelo: UE4600PQ
 Tipo de célula: Ion de Litio
 Capacidad de la batería: 4600mAh/16.56Wh (máximo)
 Entrada nominal USB-C1: 5V/3A, 9V/1.1A
 Entrada nominal USB-C2: 5V/3A, 9V/2.2A, 10V/2.25A, 12V/1.67A
 Salida nominal 1 USB-C1: 5V/3A, 9V/2.2A, 10V/2.25A, 12V/1.67A
 Salida nominal 2 USB-C2: 5V/3A, 9V/2.2A, 10V/2.25A, 12V/1.67A
 Salida total: 22.5W (máximo)
 Dimensiones: 79.7(L) x 27.2(W) x 51.4(H) mm
 Peso: 100g ± 10g

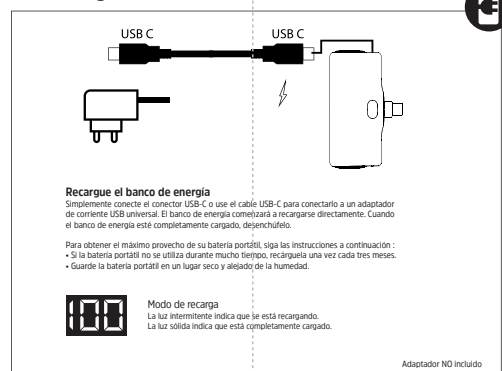
Contenido del paquete



Cómo USAR



Cómo Recargar



Gestion PowerSafe
 Garantía contra cortocircuitos y sobre carga para su banco de energía y dispositivos.

Servicio al Cliente
 Para cualquier pregunta sobre el producto, por favor contactarnos a service@energizerpowerpacks.com



GARANTÍA
 Todos los productos a partir de la fecha de compra califican para una garantía limitada. Para obtener más información sobre la garantía, visite: <http://www.energizerpowerpacks.com>

Desheche la batería correctamente, busque un centro de eliminación local para obtener consejos. No desmonte, desarme, dañe o incinere la batería en ningún momento.

©2024 Energizer, Energizer, Energizer Character y ciertos diseños gráficos son marcas comerciales de Energizer Brands, LLC y sus filiales relacionadas y se utilizan bajo licencia de TernRight International Corp.

UM_2_UE400PQ_SP_11

Energizer UE4600PQ



Scarica il manuale

IT

Specifiche :
 Nome modello: UE4600PQ
 Tipo di cella: Ioni di Litio
 Capacità della batteria: 4600mAh/16.56Wh (massimo)
 Ingresso nominale USB-C1: 5V/3A, 9V/1.1A
 Ingresso nominale USB-C2: 5V/3A, 9V/2.2A, 10V/2.25A, 12V/1.67A
 Uscita nominale 1 USB-C1: 5V/3A, 9V/2.2A, 10V/2.25A, 12V/1.67A
 Uscita nominale 2 USB-C2: 5V/3A, 9V/2.2A, 10V/2.25A, 12V/1.67A
 Uscita totale: 22.5W (massimo)
 Dimensioni: 79.7(L) x 27.2(W) x 51.4(H) mm
 Peso: 100g ± 10g

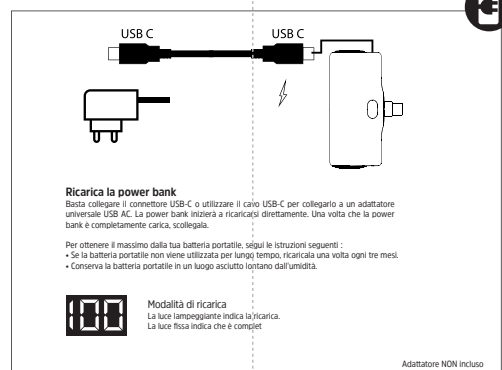
Contenuto del pacchetto



Come UTILIZZARE



Come Ricaricare



Gestione PowerSafe
 Garantisce contro i cortocircuiti e i sovraccarichi per la tua power bank e dispositivi.

Servizio Clienti
 Per qualsiasi domanda sul prodotto, contattateci a service@energizerpowerpacks.com



GARANZIA
 Tutti i prodotti dalla data di acquisto sono coperti da garanzia limitata. Per ulteriori informazioni sulla garanzia, visitate: <http://www.energizerpowerpacks.com>

Smaltite correttamente la batteria, cercate un centro di smaltimento locale per consigli. Non smontare, smontare, danneggiare o incenerire la batteria in nessun momento.

©2024 Energizer, Energizer, Energizer Character e determinati design grafici sono marchi registrati di Energizer Brands, LLC e delle relative sussidiarie e sono utilizzati su licenza di TernRight International Corp.

UM_2_UE400PQ_IT_11

Energizer UE4600PQ




Handbuch herunterladen

DE

DE
Spezifikation:
Modellname: UE4600PQ
Zellentyp: Lithium-Ionen
Batteriekapazität: 4600mAh/16,56Wh (maximal)
Nenn-Eingang: USB-C1 5V/3A, 9W/1,1A
Nenn-Ausgang 1: USB-C1 5V/3A, 9W/2,2A, 10W/2,25A, 12W/1,67A
Nenn-Ausgang 2: USB-C2 5V/3A, 9W/2,2A, 10W/2,25A, 12W/1,67A
Gesamtausgang: 22,5W (maximal)
Abmessungen: 79,7(L) x 27,2(B) x 51,4(H) mm
Gewicht: 100g ± 10g

Packungsinhalt



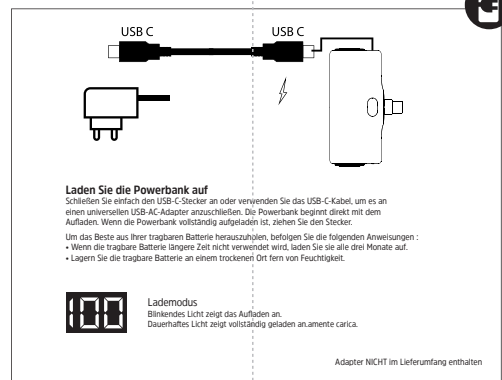
- 1 UE4600PQ
- 2 Benutzerhandbuch
- 3 Ladekabel

Wie BENUTZEN



Laden Sie Ihr mobiles Gerät auf
Schließen Sie einfach den USB-C-Strecker an oder verwenden Sie das USB-C-Kabel, um es mit Ihrem Gerät zu verbinden. Es wird direkt mit dem Laden beginnen. Sobald das Laden abgeschlossen ist, schaltet es sich automatisch nach 35-40 Sekunden ab.
HINWEIS: Die LED-Anzeige informiert über den Batteriestand.

Wie aufladen



Laden Sie die Powerbank auf
Schließen Sie einfach den USB-C-Strecker an oder verwenden Sie das USB-C-Kabel, um es an einen universellen USB-AC-Adapter anzuschließen. Die Powerbank beginnt direkt mit dem Aufladen. Wenn die Powerbank vollständig aufgeladen ist, ziehen Sie den Stecker.
Um das Beste aus Ihrer tragbaren Batterie herauszuholen, befolgen Sie die folgenden Anweisungen:
• Wenn die tragbare Batterie längere Zeit nicht verwendet wird, laden Sie sie alle drei Monate auf.
• Lagern Sie die tragbare Batterie an einem trockenen Ort fern von Feuchtigkeit.

Lademodus
Ständiges Licht zeigt das Aufladen an.
Dauerhaftes LICHT zeigt vollständig geladenen anamete carica.

Energizer UE4600PQ



Handleiding downloaden

NL

NL
Specificatie:
Modelnaam: UE4600PQ
Celtype: Lithium Ion
Batteriekapaciteit: 4600mAh/16,56Wh (max.)
Beoordeelde invoer: USB-C1 5V/3A, 9W/1,1A
Beoordeelde uitvoer 1: USB-C1 5V/3A, 9W/2,2A, 10W/2,25A, 12W/1,67A
Beoordeelde uitvoer 2: USB-C2 5V/3A, 9W/2,2A, 10W/2,25A, 12W/1,67A
Totale uitvoer: 22,5W (max.)
Afmetingen: 79,7(L) x 27,2(B) x 51,4(H) mm
Gewicht: 100g ± 10g

Inhoud van de verpakking



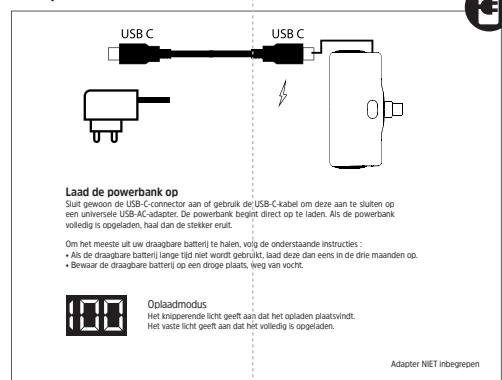
- 1 UE4600PQ
- 2 Gebruikershandleiding
- 3 Opladkabel

Hoe te GEBRUIKEN



Laad uw mobiele apparaat op
Steek gewoon de USB-C-connector in of gebruik de USB-C-kabel om uw apparaat aan te sluiten, het zal direct beginnen met opladen. Zodra het opladen is voltooid, schakelt het automatisch uit na 35-40 seconden.
LET OP: De LED-indicator informeert over het batterijniveau.

Hoe opladen



Laad de powerbank op
Sluit gewoon de USB-C-connector aan of gebruik de USB-C-kabel om deze aan te sluiten op een universele USB-AC-adapter. De powerbank begint direct op te laden. Als de powerbank volledig is opgeladen, haal dan de stekker eruit.
Om het meeste uit uw draagbare batterij te halen, volg de onderstaande instructies:
• Als de draagbare batterij lange tijd niet wordt gebruikt, laad deze dan eens in de drie maanden op.
• Bewaar de draagbare batterij op een droge plaats, weg van vocht.

Opladmodus
Het knipperende licht geeft aan dat het opladen plaatsvindt.
Het vaste licht geeft aan dat het volledig is opgeladen.

Energizer UE4600PQ



Baixar manual

PT

PT
Especificações:
Nome do Modelo: UE4600PQ
Tipo de Célula: Ion de Lítio
Capacidade da Bateria: 4600mAh/16,56Wh (Máximo)
Entrada Nominal: USB-C1 5V/3A, 9W/1,1A
Saída Nominal 1: USB-C1 5V/3A, 9W/2,2A, 10W/2,25A, 12W/1,67A
Saída Nominal 2: USB-C2 5V/3A, 9W/2,2A, 10W/2,25A, 12W/1,67A
Saída Total: 22,5W (Máximo)
Dimensões: 79,7(L) x 27,2(B) x 51,4(A) mm
Peso: 100g ± 10g

Contenido del paquete



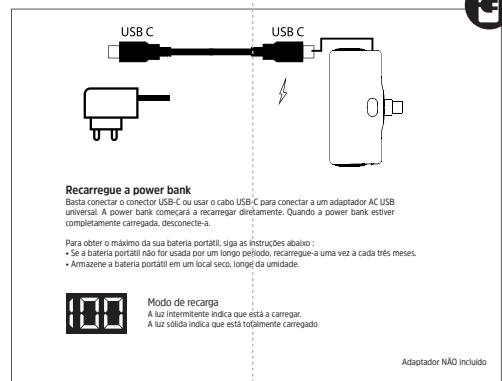
- 1 UE4600PQ
- 2 Manual do utilizador
- 3 Cabo de Carregamento

Como USAR



Carregue o seu dispositivo móvel
Basta conectar o conector USB-C ou usar o cabo USB-C para conectar ao seu dispositivo, ele começará a carregar diretamente. Uma vez que a carga esteja completa, ele desligará automaticamente após 35-40 segundos.
NOTA: O indicador de LEDs informa o nível da bateria.

Como Recarregar



Recarregue a power bank
Basta conectar o conector USB-C ou usar o cabo USB-C para conectar a um adaptador AC USB universal. A power bank começará a recarregar diretamente. Quando a power bank estiver completamente carregada, desconecte-a.
Para obter o máximo da sua bateria portátil, siga as instruções abaixo:
• Se a bateria portátil não for usada por um longo período, recarregue-a uma vez a cada três meses.
• Armazene a bateria portátil em um local seco, longe da umidade.

Modo de recarga
A luz intermitente indica que está a carregar.
A luz sólida indica que está totalmente carregado

Energizer UE4600PQ



Pobierz instrukcję obsługi

PL

PL
Specyfikacja:
Nazwa modelu: UE4600PQ
Typ ogniw: Litowo-jonowy
Pojemność baterii: 4600mAh/16,56Wh (maksymalna)
Napięcie wejściowe: USB-C1 5V/3A, 9W/1,1A
Napięcie wyjściowe: USB-C2 5V/3A, 9W/1,1A
Napięcie wyjściowe 1: USB-C1 5V/3A, 9W/2,2A, 10W/2,25A, 12W/1,67A
Napięcie wyjściowe 2: USB-C2 5V/3A, 9W/2,2A, 10W/2,25A, 12W/1,67A
Ciężkość max wyjściowa: 22,5W (maksymalna)
Wymiary: 79,7(D) x 27,2(S) x 51,4(W) mm
Waga: 100g ± 10g

Zawartość paczki



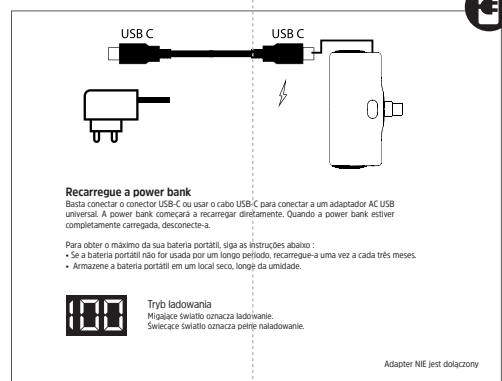
- 1 UE4600PQ
- 2 Instrukcja obsługi
- 3 Kabel do ładowania

Come UTILIZZARE



Ładuj swoje urządzenie mobilne
Po prostu podłącz konektor USB-C lub użyj kabla USB-C, aby podłączyć urządzenie. Rozpocznie się ładowanie bezpośrednio. Po zakończeniu ładowania, urządzenie automatycznie wyłączy się po 35-40 sekundach.
UWAGA: Diody LED informują o poziomie naładowania baterii.

Come Ricaricare



Recarregue a power bank
Basta conectar o conector USB-C ou usar o cabo USB-C para conectar a um adaptador AC USB universal. A power bank começará a recarregar diretamente. Quando a power bank estiver completamente carregada, desconecte-a.
Para obter o máximo da sua bateria portátil, siga as instruções abaixo:
• Se a bateria portátil não for usada por um longo período, recarregue-a uma vez a cada três meses.
• Armazene a bateria portátil em um local seco, longe da umidade.

Tryb ładowania
Włagoczące światło oznacza ładowanie.
Świecące światło oznacza pełnię naładowania.

PowerSafe-Management
Garantiert gegen Kurzschlüsse und Überladungen für Ihre Powerbank und Geräte.
Kundendienst
Für Fragen zum Produkt kontaktieren Sie uns bitte unter service@energizerpowerpacks.com



GARANTIE
Alle Produkte ab dem Kaufdatum sind für eine zeitlich begrenzte Garantie qualifiziert. Für weitere Garantieforderungen besuchen Sie bitte <http://www.energizerpowerpacks.com>
Ersorgen Sie die Batterie ordnungsgemäß, suchen Sie nach einer örtlichen Entsorgungseinrichtung für Batterien.
Entsorgen, wiederverarbeiten oder verbrennen Sie die Batterie nicht zu jeder Zeit.

©2024 Energizer. Energizer-Charakter und bestimmte grafische Design- und Marken von Energizer Brands, LLC und verbundenen Tochtergesellschaften und werden von TernBich International Corp. unter Lizenz verwendet.
UM_2_UE400PQ_DE_11

PowerSafe-beheer
Garandeert bescherming tegen kortsluiting en overladen voor uw powerbank en apparaten.
Klantenservice
Voor vragen over het product, neem contact met ons op via service@energizerpowerpacks.com



GARANTIE:
Alle producten vanaf de aankoopdatum komen in aanmerking voor beperkte garantie. Voor meer garantie-informatie, bezoek: <http://www.energizerpowerpacks.com>
Gooi de batterij op de juiste manier weg, nadat het een lokaal afvalverwerkingsbedrijf niet aanbeveelt.
Gooi de batterij nooit weg, demoneer, beschadig of verbrand deze.

©2024 Energizer. Energizer-personeel en bepaalde grafische ontwerpen zijn handelsmerken van Energizer Brands, LLC en geassocieerde dochterondernemingen en worden onder licentie gebruikt door TernBich International Corp.
UM_2_UE400PQ_NL_11

Gerenciamento PowerSafe
Garante proteção contra curto-circuito e sobrecarga para o seu banco de energia e dispositivos.
Serviço ao Cliente
Para qualquer dúvida sobre o produto, entre em contato conosco em service@energizerpowerpacks.com



GARANTIA
Todos os produtos emitem e estão em conformidade com as qualificações para garantia por tempo limitado. Para mais informações sobre garantia, por favor, visite: <http://www.energizerpowerpacks.com>
Descarte a bateria corretamente, procure uma instalação de descarte local para orientação.
Não descarte, demonte, danifique ou incinere a bateria a qualquer momento.

©2024 Energizer. Energizer-Personagem Energizer e certos designs gráficos são marcas registradas da Energizer Brands, LLC e suas subsidiárias relacionadas e são usadas sob licença pela TernBich International Corp.
UM_2_UE400PQ_PT_11

Zarządzanie PowerSafe
Gwarantuje ochronę przed zwarciami i przeładowaniami dla Twojego banku energii i urządzeń.
Obsługa klienta
W przypadku jakichkolwiek pytań dotyczących produktu, skontaktuj się z nami pod adresem service@energizerpowerpacks.com



GWARANCJA
Wszystkie produkty od daty zakupu są objęte ograniczoną gwarancją czasową. Aby uzyskać więcej informacji na temat gwarancji, odwiedź: <http://www.energizerpowerpacks.com>
Usuń baterie w odpowiedni sposób, zwróć się do lokalnej instalacji użytkownika o poradę.
Nie usuwaj, nie rozmontuj, nie uszkodzaj ani nie spalaj baterii w żadnym czasie.

©2024 Energizer. Energizer-Postać Energizera i pewne wzory graficzne są znakami towarowymi Energizer Brands, LLC (powiązanych spółek zależnych i lub w pełni lub częściowo zależnych) i są używane na podstawie licencji przez TernBich International Corp.
UM_2_UE400PQ_PL_11

Energizer UE4600PQ



ES
Спецификация :
 Име на модела: UE4600PQ
 Тип клетка: Литиево-йонна
 Капацитет на батерията: 4600mAh/16.56Wh(Макс.)
 Номинален вход: USB-C1 5V/3A, 9V/1.1A
 Номинален вход: USB-C2 5V/3A, 9V/1.1A
 Номинален изход: 1: USB-C1 5V/3A, 9V/2.2A, 10V/2.25A, 12V/1.67A
 Номинален изход 2: USB-C2 5V/3A, 9V/2.2A, 10V/2.25A, 12V/1.67A
 Общи изход: 22.5W(Макс.)
 Размери: 79.7(Д) x27.2(Ш) x51.4(В) mm
 Тегло: 100g ± 10g

Съдържание на опаковката



- 1 UE4600PQ
- 2 Потребителско ръководство
- 3 Зарядящ кабел

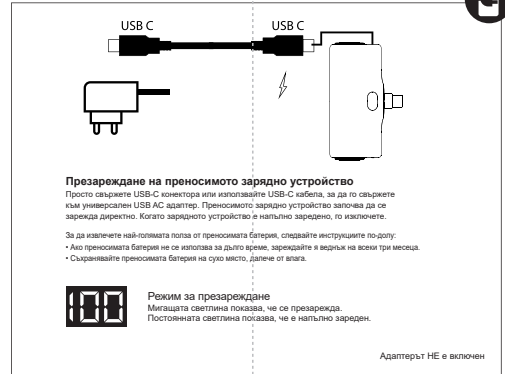
Как да използвате



Заредете мобилното си устройство
 Просто включете USB-C конектора или използвайте USB-C кабелта, за да свържете устройството си, то ще започне да се зарежда директно. След като зареждането завърши, устройството ще се изключи автоматично след 35-40 секунди.
ЗАБЕЛЕЖКА: Светодиодите информират за нивото на батерията.

LCD индикатор
 USB-C IN/OUT Конектор
 Бутон за проверка на зареждането
 USB-C IN/OUT Порт

Как да презаредите



Презареждане на преносимото зарядно устройство
 Просто свържете USB-C конектора или използвайте USB-C кабелта, за да го свържете към универсален USB AC адаптер. Преносимото зарядно устройство започва да се зарежда директно. Когато зарядното устройство е напълно заредено, то изключва.

За да изключите най-голямата част от преносимата батерия, следвайте инструкциите по-долу:
 • Ако преносимата батерия не се изпразва за дълго време, зареждайте я веднъж на всеки три месеца.
 • Съхранявайте преносимата батерия на сухо място, далеч от огън.

Ръчник за презареждане
 Мигачицата светлина показва, че се презарежда. Постоянната светлина показва, че е напълно зареден.

Адаптерът HE е включен



Управление на PowerSafe
 Гарантира срещу всяко съвпадение и преварване за вашата мобилна батерия и устройство.

Обслужване на клиентите
 За всякакви въпроси относно продукта, моля свържете се с нас на service@energizerpowerpacks.com



ГАРАНЦИЯ

Вашите инвестиции от датата на закупуване са защитени с ограничена гаранция. За повече информации относно гаранцията, моля посетете: <http://www.energizerpowerpacks.com>
 Използвайте батерията правилно, погледнете местно законодателство за изключване за съвет.
 Винаги не изключвайте, разтоварвайте, прекъсвайте или изригвайте батерията.

©2024 Energizer, Energizer, Energizer Character и определени графични елементи са търговски марки на Energizer Brands, LLC и свързани дъщерни дружества и се използват под лиценз от TechNiche International Corp.
 UM_2_UE400PQ_BG_11

Energizer UE4600PQ



CS
Specifikace :
 Název modelu: UE4600PQ
 Typ buřky: Lithium-iontová
 Kapacita baterie: 4600mAh/16.56Wh(Max.)
 Nominální vstup: USB-C1 5V/3A, 9V/1.1A
 Nominální vstup: USB-C2 5V/3A, 9V/1.1A
 Nominální výstup 1: USB-C1 5V/3A, 9V/2.2A, 10V/2.25A, 12V/1.67A
 Nominální výstup 2: USB-C2 5V/3A, 9V/2.2A, 10V/2.25A, 12V/1.67A
 Celkový výstup: 22.5W(Max.)
 Rozměry: 79.7(Д) x27.2(Ш) x51.4(В) mm
 Hmotnost: 100g ± 10g

Obsah balení



- 1 UE4600PQ
- 2 Uživatelský manuál
- 3 Nabíjecí kabel

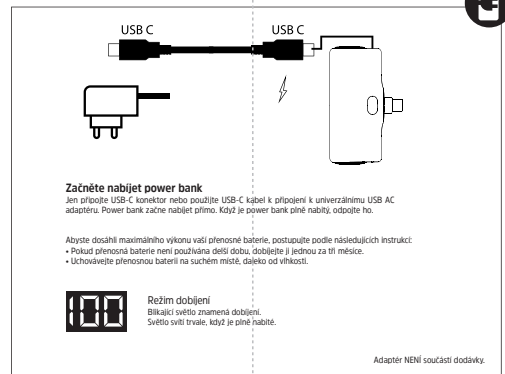
Jak používat



Nabíjejte své mobilní zařízení
 Stačí zapojit konektor USB-C nebo použít kabel USB-C k připojení k vašemu zařízení, nabíjení začne okamžitě. Po dokončení nabíjení se zařízení automaticky vypne po 35-40 sekundách.
POZNÁMKA: LED diody informují o úrovni baterie.

LCD indikátor
 USB-C IN/OUT Konektor
 Tlačítko kontrola nabíjení
 USB-C IN/OUT Port

Jak dobíjet



Začněte nabíjet power bank
 Jen připojte USB-C konektor nebo použijte USB-C kabel k připojení k univerzálnímu USB AC adaptéru. Power bank začne nabíjet přímo. Když je power bank plně nabitý, odpojí se.

Abyste dosáhli maximální výkonnosti vaší přenosné baterie, postupujte podle následujících instrukcí:
 • Pokud přenosná baterie není používána delší dobu, dobíjejte ji jednou za tři měsíce.
 • Uchovávejte přenosnou baterii na suchém místě, daleko od vlhkosti.

Režim dobíjení
 Blikající světlo znamená dobíjení. Světlo svítí trvale, když je plně nabitá.

Adaptér NENÍ součástí dodávky.



Správa PowerSafe
 Zajišťuje proti zvláštnímu souhlasu a přebíjení pro váš power bank a zařízení.

Zákaznická podpora
 Pro jakýkoli dotaz ohledně produktu, kontaktujte nás na service@energizerpowerpacks.com



ZÁRUKA

Všechny produkty jsou od data nákupu opáveny 1 rokem omezenou zárukou. Pro více informací o záruce navštivte prosím: <http://www.energizerpowerpacks.com>
 Bateria ziskáváte ochrannou zárukou a používate sa v omezenom období 1 roka omezenou zárukou. Pre viac informácií o záruke navštívte prosím: <http://www.energizerpowerpacks.com>
 В усіх випадках гарантія діє протягом 1 року з обмеженою гарантією. Для отримання додаткової інформації про гарантію, будь ласка, відвідайте: <http://www.energizerpowerpacks.com>

©2024 Energizer, Energizer, postavička Energizer a určité grafické prvky jsou ochrannými známkami společnosti Energizer Brands, LLC a příbuzných společností a jsou používány na základě licenčního ujednání TechNiche International Corp.
 UM_2_UE400PQ_CS_11

Energizer UE4600PQ



DA
Specifikation :
 Modelnavn: UE4600PQ
 Celledtype: Lithium-Ion
 Batterikapacitet: 4600mAh/16.56Wh(Max.)
 Nominel indgang: USB-C1 5V/3A, 9V/1.1A
 Nominel indgang: USB-C2 5V/3A, 9V/1.1A
 Nominel udgang 1: USB-C1 5V/3A, 9V/2.2A, 10V/2.25A, 12V/1.67A
 Nominel udgang 2: USB-C2 5V/3A, 9V/2.2A, 10V/2.25A, 12V/1.67A
 Samlet udgang: 22.5W(Max.)
 Dimensioner: 79.7(L) x27.2(B) x51.4(H) mm
 Vægt: 100g ± 10g

Pakningsindhold



- 1 UE4600PQ
- 2 Brugervejledning
- 3 Opladningskabel

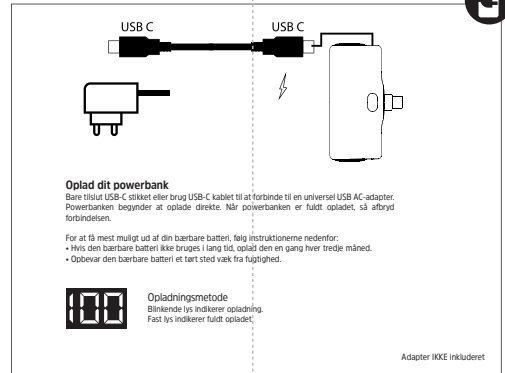
Hvordan bruges



Oplad din mobile enhed
 Du skal bare tilslutte USB-C-stikket eller bruge USB-C-kablet til at forbinde til din enhed, så begynder den at oplade direkte. Når opladningen er færdig, slukkes den automatisk efter 35-40 sekunder.
BEMÆRK: LED-indikatorer informerer om batteriniveauet.

LCD-indikator
 USB-C IN/OUT Stik
 Strømtastknop
 USB-C IN/OUT Port

Sådan genoplades



Oplad dit powerbank
 Bare tilslut USB-C stikket eller brug USB-C kablet til at forbinde til en universel USB AC-adaptér. Powerbankens begynder at oplade direkte. Når powerbanken er fuldt opladet, så afbryd forbindelsen.

For at få mest muligt ud af din bærbare batteri, følg instruktionsmateriale nedenfor:
 • Hvis din bærbare batteri ikke bruges i lang tid, oplad den en gang hver tredje måned.
 • Opbevar den bærbare batteri et tørt sted væk fra fugtighed.

Opladningsmetode
 Blinkende lys indikerer opladning. Fast lys indikerer fuldt opladet.

Adaptér IKKE inkluderet



PowerSafe Management
 Garanti mod kortslutning og overopladning for din powerbank og enheder.

Kundeservice
 For spørgsmål om produktet, kontakt os ved hjælp af service@energizerpowerpacks.com



GARANTI

Alle produkter fra fabrikationskvalificerede salg til garanteret tids garanti. For mere garantiinformation, besøg venligst: <http://www.energizerpowerpacks.com>
 Bateriales batteri er beskyttet med kvalitetsgaranti for 12 måneder. For mere garantiinformation, besøg venligst: <http://www.energizerpowerpacks.com>
 Alle produits de fabrication qualifiée sont garantis pendant une durée déterminée. Pour plus d'informations sur la garantie, visitez: <http://www.energizerpowerpacks.com>

©2024 Energizer, Energizer, Energizer Character og visse grafiske design er varemærker tilhørende Energizer Brands, LLC og tilknyttede datterselskaber og anvendes under licens af TechNiche International Corp.
 UM_2_UE400PQ_DA_11

Energizer UE4600PQ



EL
Προδιαγραφή :
 Όνομα μοντέλου: UE4600PQ
 Τύπος κυψέλης: Λιθίου Ιόντων
 Χωρητικότητα μπαταρίας: 4600mAh/16.56Wh(Μέγ.)
 Ονομαστική είσοδος: USB-C1 5V/3A, 9V/1.1A
 Ονομαστική είσοδος: USB-C2 5V/3A, 9V/1.1A
 Ονομαστική έξοδος: 1: USB-C1 5V/3A, 9V/2.2A, 10V/2.25A, 12V/1.67A
 Ονομαστική έξοδος 2: USB-C2 5V/3A, 9V/2.2A, 10V/2.25A, 12V/1.67A
 Συνολική έξοδος: 22.5W(Μέγ.)
 Διαστάσεις: 79.7(Μ) x27.2(Π) x51.4(Υ) χλ
 Βάρος: 100gr ± 10gr

Περιεχόμενο συσκευασίας



- 1 UE4600PQ
- 2 Εγχειρίδιο χρήστη
- 3 Καλώδιο φόρτισης

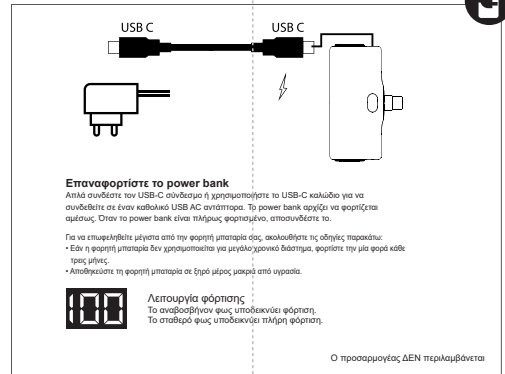
Πώς να χρησιμοποιήσετε



Φορτίστε τη φορητή σας συσκευή
 Απλά συνδέστε τον σύνδεσμο USB-C ή χρησιμοποιήστε το καλώδιο USB-C, να να συνδεθείτε με τη συσκευή σας και θα αρχίσει να φορτίζει αυτόμα. Μόλις η φόρτιση ολοκληρωθεί, θα απενεργοποιηθεί αυτόματα μετά από 35-40 δευτερόλεπτα.
ΣΗΜΕΙΩΣΗ: Οι ενδείξεις LED ενημερώνουν για το επίπεδο της μπαταρίας.

Ενδεικτική λυχνία LCD
 USB-C IN/OUT Συνδετήρας
 Κομπιούτ λίθιου τροφοδοσίας
 USB-C IN/OUT Θύρα

Πώς να επαναφορτίσετε



Επαναφορτίστε το power bank
 Απλά συνδέστε τον USB-C σύνδεσμο ή χρησιμοποιήστε το USB-C καλώδιο να να συνδεθείτε σε έναν καθολικό USB AC αντάπτορα. Το power bank αρχίζει να φορτίζεται αυτόμα. Όταν το power bank είναι πλήρως φορτισμένο, απενεργοποιείται το.

Για να επιταχυνθεί μέγιστο από την φορητή μπαταρία σας, ακολουθήστε τις οδηγίες παρακάτω:
 • Εάν η φορητή μπαταρία δεν χρησιμοποιείται για μεγάλο χρονικό διάστημα, φορτίστε την μία φορά κάθε τρεις μήνες.
 • Αποθηκεύστε τη φορητή μπαταρία σε ξηρό μέρος μακριά από υγρασία.

Λειτουργία φόρτισης
 Το αναβοσβήνισμα φως υποδεικνύει φόρτιση. Το σταθερό φως υποδεικνύει πλήρη φόρτιση.

Ο προσαρμογέας ΔΕΝ περιλαμβάνεται



Διεύθυνση PowerSafe
 Εγγυώται εναντίον βραχυκυκλώματος και υπερέκδοσης για την φορητή μπαταρία και τις συσκευές σας.

Εξυπηρέτηση πελατών
 Για οποιαδήποτε ερώτηση σχετικά με το προϊόν, παρακαλούμε επικοινωνήστε μαζί μας στο service@energizerpowerpacks.com



ΕΓΓΥΗΣΗ

Όλα τα προϊόντα από την κατασκευαστική ομάδα, εξοπλισμένα με προστατευτική λειτουργία φόρτισης. Για περισσότερες πληροφορίες σχετικά με την εγγύηση, παρακαλούμε επισκεφθείτε: <http://www.energizerpowerpacks.com>
 All products from the manufacturing team are equipped with a charging protection function. For more information on the warranty, please visit: <http://www.energizerpowerpacks.com>
 Todos los productos de la línea de fabricación están equipados con una función de protección de carga. Para más información sobre la garantía, visite: <http://www.energizerpowerpacks.com>

©2024 Energizer. Τα εμπορικά ονόματα Energizer, Energizer Character και ορισμένα γραφικά σχέδια ανήκουν στην Energizer Brands, LLC και τις συγγενείς επιχειρήσεις της και χρησιμοποιούνται υπό άδεια από τη TechNiche International Corp.
 UM_2_UE400PQ_EL_11

Energizer UE4600PQ



Laadi alla käsiraamat

ET
Spetsifikatsioon:
Mudel: UE4600PQ
Elemendi tüüp: Liitiumioon
Aku mahtuvus: 4600mAh/16.56Wh(Maks.)
Nimivõimsus: USB-C1 5V/3A, 9W/1.1A
Nimivõimsus: USB-C2 5V/3A, 9W/1.1A
Nimiväljund 1: USB-C1 5V/3A, 9W/2.2A, 10W/2.25A, 12W/1.67A
Nimiväljund 2: USB-C2 5V/3A, 9W/2.2A, 10W/2.25A, 12W/1.67A
Kopivõimsus: 22.5W(Maks.)
Mõõtmised: 79.7(P) x27.2(L) x51.4(M) mm
Kaal: 100g ± 10g

Pakendi sisu



- 1 UE4600PQ
- 2 Kasutusjuhend
- 3 Laadimiskaabel

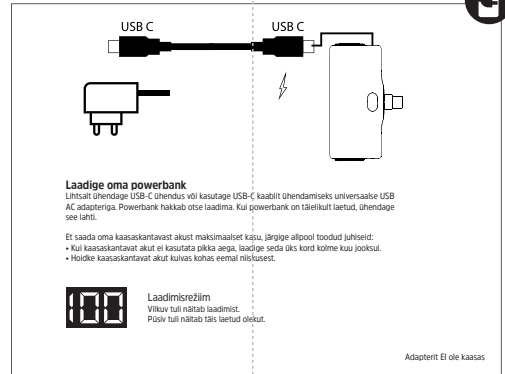
Kuidas kasutada



Laadige oma mobiiliseadet
Lihtsalt ühendage USB-C pistik või kasutage USB-C kaablit oma seadmega (ühendatavaks, see alustab laadimist otse. Kui laadimine on lõpetatud, lülitub see automaatselt välja 35-40 sekundit pärast.
MÄRKUS: LED-indikaatorid teavitavad aku tasemest.

LCD indikaator
USB-C IN/OUT Pistik
Toite kontrollnupp
USB-C IN/OUT Port

Kuidas laadida



Laadige oma powerbank

Lihtsalt ühendage USB-C ühendus või kasutage USB-C kaablit ühendamiseks universaalse USB AC adapteriga. Powerbank hakkab otse laadima. Kui powerbank on täielikult laetud, ühendage see lahti.

- Et saada oma kaasaskantavast alust maksimaalselt kogu, järgige allpool toodud juhiseid:
- Kui kaasaskantavat akut ei kasutata pikka aega, laadige seda üks kord kuu kord kuu jooksul.
 - Hoidke kaasaskantavat akut kuivest kaugel eemal niiskusest.

Laadimisrežiim
Virtuua tuli näitab laadimist
Püsiv tulli näitab täis laetud olekut.

Adapterit ei ole kaasas



Pöörkindel haldus
Garanteerib kahise kahise ja ülelaadimise vastu teie akupangale ja seadmetele.

Customer Service
Iga küsimuse korral toote kohta võite meiega ühendust võtta aadressil: service@energizerpowerbanks.com



Garantii
Kõiki tooteid nõuetekohaselt kasutades on kvaliteetne toode, mis ei ole kahjustatud. Kui toode on kahjustatud, võite selle vahetada uue vastu. Kui toode on kahjustatud, võite selle vahetada uue vastu. Kui toode on kahjustatud, võite selle vahetada uue vastu.

©2024 Energizer. Energizer, Energizer'i kaubamärk ja teie toote kaubamärk on Energizer Brands, LLC ja selle tütar- või filiaalide omadust. Energizer, Energizer'i kaubamärk ja teie toote kaubamärk on Energizer Brands, LLC ja selle tütar- või filiaalide omadust. Energizer, Energizer'i kaubamärk ja teie toote kaubamärk on Energizer Brands, LLC ja selle tütar- või filiaalide omadust.

UM_2_UE400PQ_ET_11

Energizer UE4600PQ



Lataa käyttöohje

FI
Tekniset tiedot:
Mallinimi: UE4600PQ
Kerrosryhmä: Liitiumioni
Akun kapasiteetti: 4600mAh/16.56Wh(Maks.)
Nimellisuotehu: USB-C1 5V/3A, 9W/1.1A
Nimellisuotehu: USB-C2 5V/3A, 9W/1.1A
Nimellinen ulostulo 1: USB-C1 5V/3A, 9W/2.2A, 10W/2.25A, 12W/1.67A
Nimellinen ulostulo 2: USB-C2 5V/3A, 9W/2.2A, 10W/2.25A, 12W/1.67A
Kokonaiskulutus: 22.5W(Maks.)
Mitat: 79.7(P) x27.2(L) x51.4(M) mm
Paino: 100g ± 10g

Pakkauksen sisältö



- 1 UE4600PQ
- 2 Käyttöohje
- 3 Latauskaapeli

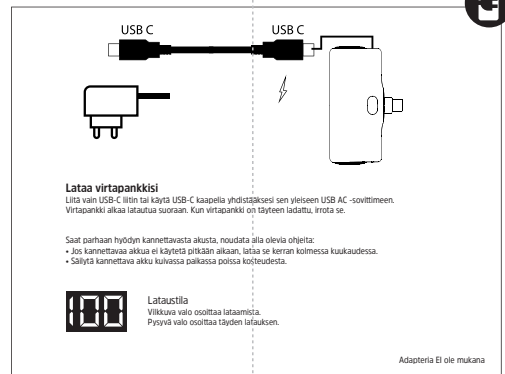
Kuinka käyttää



Lataa mobiililaitteesi
Kytke vain USB-C-liitin tai käytä USB-C-kaapelia yhdistämällä laitteeseen, niin lataus alkaa suoraan. Kun lataus on valmis, laite sammuu automaattisesti 35-40 sekunnin kuluttua.
HUOMAUTUS: LED-merkkivalot ilmoittavat akun tilasta.

LED-merkkivalo
USB-C IN/OUT Liitin
Virtapainike
USB-C IN/OUT Portti

Miten ladataan



Lataa virtapankkisi

Liitä vain USB-C liitin tai käytä USB-C kaapelia yhdistämällä sen yleiseen USB AC -sovittimeen. Virtapainike alkaa latautua suoraan. Kun virtapainike on täysin ladattu, virta on se.

- Saat parhaan hyödyn kannettavasta akusta, noudata alla olevia ohjeita:
- Jos kannettavaa akua ei käytetä pitkään aikaan, lataa se kerran kolmessa kuukaudessa.
 - Säilytä kannettava akku kuivassa paikassa poissa kosteudesta.

Lataustila
Virkkua valo osoittaa lataamista
Pysyvä valo osoittaa täyden latauksen.

Adapteria ei ole mukana



PowerSafe-hallinta
Takuu rikkoen ja liikaa lämmetystä vastoin latauspaikakausleksi ja laitteeksi.

Asiakaspalvelu
Tutustu kaikkien kysymyksesi, ottakaa yhteyttä meihin osoitteessa service@energizerpowerbanks.com



TAKUU
Kaikki tooteid nõuetekohaselt kasutades on kvaliteetne toode, mis ei ole kahjustatud. Kui toode on kahjustatud, võite selle vahetada uue vastu. Kui toode on kahjustatud, võite selle vahetada uue vastu.

©2024 Energizer. Energizer, Energizer'i kaubamärk ja teie toote kaubamärk on Energizer Brands, LLC ja selle tütar- või filiaalide omadust. Energizer, Energizer'i kaubamärk ja teie toote kaubamärk on Energizer Brands, LLC ja selle tütar- või filiaalide omadust.

UM_2_UE400PQ_FI_11

Energizer UE4600PQ



Preuzmi priručnik

HR
Specifikacija:
Naziv modela: UE4600PQ
Vrsta ćelije: Liiti-ionska
Kapacitet baterije: 4600mAh/16.56Wh(Maks.)
Nazivni izlaz: USB-C1 5V/3A, 9W/1.1A
Nazivni izlaz: USB-C2 5V/3A, 9W/2.2A, 10W/2.25A, 12W/1.67A
Nazivni izlaz: 2: USB-C2 5V/3A, 9W/2.2A, 10W/2.25A, 12W/1.67A
Ukupni izlaz: 22.5W(Maks.)
Dimenzije: 79.7(D) x27.2(S) x51.4(M) mm
Težina: 100g ± 10g

Sadržaj pakiranja



- 1 UE4600PQ
- 2 Korisnički priručnik
- 3 Kabel za punjenje

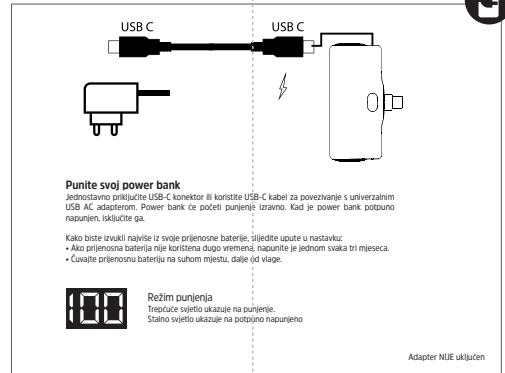
Kako koristiti



Napunite svoj mobilni uređaj
Samo priključite USB-C konektor ili koristite USB-C kabel za povezivanje s uređajem i početi će se puniti izravno. Nakon što se punjenje završi, automatski će se isključiti nakon 35-40 sekundi.
NAPOMENA: LED indikatori informiraju o razini baterije.

LCD indikator
USB-C IN/OUT Konektor
Gumb za provjeru napajanja
USB-C IN/OUT Priključak

Kako napuniti



Punite svoj power bank

Jednostavno priključite USB-C konektor ili koristite USB-C kabel za povezivanje s univerzalnim USB AC adapterom. Power bank će početi punjenje izravno. Kad je power bank potpuno napunjen, isključuje ga.

- Kako biste izvukli najveće iz svoje prijenosne baterije, slijedite upute u nastavku:
- Ako prijenosna baterija nije korištena dugo vremena, napunite je jednom svaka tri mjeseca.
 - Čuvajte prijenosnu bateriju na suhom mjestu, dalje od vlage.

Režim punjenja
Treptuće svjetlo ukazuje na punjenje
Stalno svjetlo ukazuje na potpuno napunjeno

Adapter NIE uključjen



Upravljanje PowerSafeom
Jamči protiv kratkog spoja i prenapunjnosti za vašu prijenosnu bateriju i uređaje.

Korisnička podrška
Za bilo kakva pitanja o proizvodu, molimo kontaktirati nas na service@energizerpowerbanks.com



JAMSTVO
Kõiki tooteid nõuetekohaselt kasutades on kvaliteetne toode, mis ei ole kahjustatud. Kui toode on kahjustatud, võite selle vahetada uue vastu. Kui toode on kahjustatud, võite selle vahetada uue vastu.

©2024 Energizer. Energizer, Energizer'i kaubamärk ja teie toote kaubamärk on Energizer Brands, LLC ja selle tütar- või filiaalide omadust. Energizer, Energizer'i kaubamärk ja teie toote kaubamärk on Energizer Brands, LLC ja selle tütar- või filiaalide omadust.

UM_2_UE400PQ_HR_11

Energizer UE4600PQ



Letöltési kézikönyv

HU
Hírszövegi adatok:
Modell neve: UE4600PQ
Cellatípus: Liitium-ion
Akkumulátor kapacitása: 4600mAh/16.56Wh(Max.)
Névleges bemenet: USB-C1 5V/3A, 9W/1.1A
Névleges bemenet: USB-C2 5V/3A, 9W/1.1A
Névleges kimenet 1: USB-C1 5V/3A, 9W/2.2A, 10W/2.25A, 12W/1.67A
Névleges kimenet 2: USB-C2 5V/3A, 9W/2.2A, 10W/2.25A, 12W/1.67A
Teljes teljesítmény: 22.5W(Maks.)
Méretek: 79.7(H) x27.2(S) x51.4(M) mm
Súly: 100g ± 10g

Csomag tartalma



- 1 UE4600PQ
- 2 Felhasználói kézikönyv
- 3 Töltőkábel

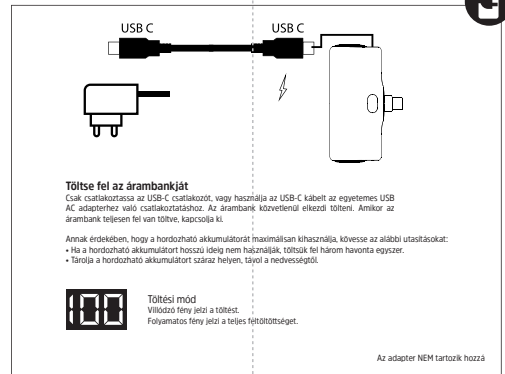
Hogyan használguk



Töltse fel mobilkészülékét
Csak csatlakoztassa az USB-C csatlakozót, vagy használja az USB-C kábelt az eszközéhez való csatlakoztatáshoz, és az közvetlenül elkezd tölteni. Miután a töltés befejeződött, az eszköz automatikusan kikapcsol 35-40 másodperc után.
MEGJEGYZÉS: A LED-ek jelzik az akkumulátor szintjét.

LCD jelzőfény
USB-C IN/OUT Csatlakozó
Áramellendítő gomb
USB-C IN/OUT Port

Hogyan tölthető újra



Töltse fel az árambankját

Csak csatlakoztassa az USB-C csatlakozót, vagy használja az USB-C kábelt az egyetemes USB AC adapterhez való csatlakoztatáshoz. Az árambank közvetlenül elkezd tölteni. Amikor az árambank teljesen fel van töltve, kikapcsolja ki.

- Annak érdekében, hogy a hordozható akkumulátort maximálisan kihasználja, kövesse az alábbi utasításokat:
- Ha a hordozható akkumulátort hosszú ideig nem használja, töltse fel három havonta egyszer.
 - Tartsa a hordozható akkumulátort száraz helyen, távol a nedvességtől.

Töltési mód
Villogó fény jelzi a töltést.
Folyamatos fény jelzi a teljes feltöltöttséget.

Az adapter NEM tartozik hozzá



PowerSafe Kezelés
Garantálja a rövidzárlatot és a túltöltést a hordozható akkumulátor és az eszközök esetében.

Ügyfélszolgálat
A kérdéseire válaszunk bármilyen kérdés esetén. Kérjük, lépjen kapcsolatba velünk a service@energizerpowerbanks.com címen.



GARANCIA
Kõiki tooteid nõuetekohaselt kasutades on kvaliteetne toode, mis ei ole kahjustatud. Kui toode on kahjustatud, võite selle vahetada uue vastu. Kui toode on kahjustatud, võite selle vahetada uue vastu.

©2024 Energizer. Energizer, Energizer'i kaubamärk ja teie toote kaubamärk on Energizer Brands, LLC ja selle tütar- või filiaalide omadust. Energizer, Energizer'i kaubamärk ja teie toote kaubamärk on Energizer Brands, LLC ja selle tütar- või filiaalide omadust.

UM_2_UE400PQ_HU_11

Energizer UE4600PQ



Descărcați manualul

EN

Specificații:
Nume model: UE4600PQ
Tip celulă: Litium-Ion
Capacitate baterie: 4600mAh/16.56Wh (Max.)
Intrare nominală: USB-C1 5V/3A, 9V/1.1A
Intrare nominală: USB-C2 5V/3A, 9V/1.1A
Ieșire nominală 1: USB-C1 5V/3A, 9V/2.2A, 10V/2.25A, 12V/1.67A
Ieșire nominală 2: USB-C2 5V/3A, 9V/2.2A, 10V/2.25A, 12V/1.67A
Ieșire totală: 22.5W (Max.)
Dimensiuni: 79.7(L) x 27.2(W) x 51.4(H) mm
Greutate: 100g ± 10g

Conținutul pachetului



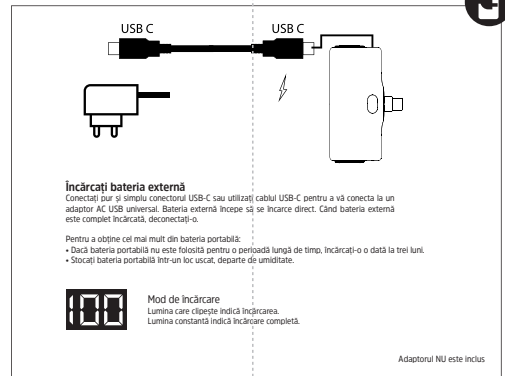
- 1 UE4600PQ
- 2 Manual de utilizare
- 3 Cablu de încărcare

Cum să folosești



- Încarcă dispozitivul tău mobil**
Conectează doar conectorul USB-C sau folosește cablu USB-C pentru a conecta dispozitivul tău, acesta va începe încărcarea direct. Odată ce încărcarea este completă, se va opri automat după 35-40 de secunde.
NOTĂ: Indicatorii LED informează despre nivelul bateriei.
- Indicator LCD
 - USB-C IN/OUT Conector
 - Buton de verificare a alimentării
 - USB-C IN/OUT Port

Cum să reîncarci



Încarcă bateria externă

Conectează la sursa curentului USB-C sau utilizează cablul USB-C pentru a se conecta la un adaptor AC USB universal. Bateria externă începe să se încarce direct. Când bateria externă este complet încărcată, deconectează-o.

Pentru a obține cel mai mult din bateria portabilă:

- Dacă bateria portabilă nu este folosită pentru o perioadă lungă de timp, încarcă-o o dată la trei luni.
- Stocați bateria portabilă într-un loc uscat, departe de umiditate.

Mod de încărcare
Lumina care aprinde indică încărcarea
Lumina constantă indică încărcare completă.

Adaptorul NU este inclus



Managementul PowerSafe
Garantează împotriva scurtcircuitului și supraîncălzirii pentru bateria mobilă și dispozitivele conectate.



Serviciu pentru clienți
Pentru orice întrebare despre produs, vă rugăm să ne contactați la service@energizerpowerpacks.com



GARANȚIE

Toate produsele Energizer cu data achiziționării sunt calificate pentru o garanție de trei ani. Pentru mai multe informații despre garanție, vă rugăm să vizitați <http://www.energizerpowerpacks.com>

Eliminați corect bateria, dușii un centru local de eliminare pentru deșeurii. Nu aruncați, demontati, desmontati sau încercați să încălziți bateria în niciun moment.

©2024 Energizer. Energizer, caracteristica Energizer și alți mărci de design grafic sunt mărci comerciale ale Energizer Brands, LLC și/sau subsidiarilor săi și sunt utilizate sub licență de Terwilliger International Corp.

UM_2_UE400PQ_RO_11

Energizer UE4600PQ



Скачать руководство

RU

Характеристики:
Модель: UE4600PQ
Тип ячеек: Литий-ионный
Емкость батареи: 4600mAh/16.56Wh (Макс.)
Номинальный вход: USB-C1 5V/3A, 9V/1.1A
Номинальный выход 1: USB-C1 5V/3A, 9V/2.2A, 10V/2.25A, 12V/1.67A
Номинальный выход 2: USB-C2 5V/3A, 9V/2.2A, 10V/2.25A, 12V/1.67A
Общий выход: 22.5W (Макс.)
Размеры: 79.7(Д) x 27.2(Ш) x 51.4(В) мм
Вес: 100г ± 10г

Содержание упаковки



- 1 UE4600PQ
- 2 Руководство пользователя
- 3 Зарядный кабель

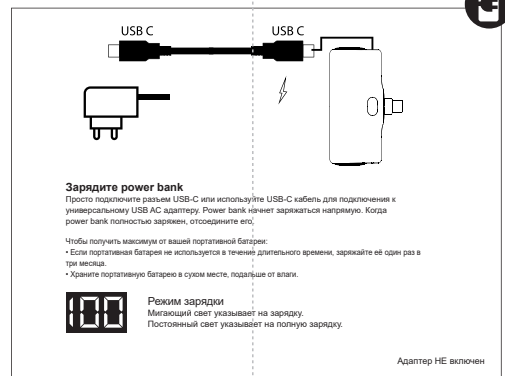
Как использовать



Зарядите ваше мобильное устройство
Просто подключите USB-C разъем или используйте USB-C кабель для подключения к вашему устройству; оно начнет зарядку напрямую. Когда зарядка будет завершена, оно автоматически выключится через 35-40 секунд.
ПРИМЕЧАНИЕ: Светодиодные индикаторы сообщают об уровне заряда батареи.

- Индикатор LCD
- USB-C IN/OUT Разъем
- Кнопка проверки питания
- USB-C IN/OUT Порт

Как зарядить



Зарядите power bank

Просто подключите разъем USB-C или используйте USB-C кабель для подключения к универсальному USB AC адаптеру Power bank начнет заряжаться напрямую.

Чтобы получить максимум от вашей портативной батареи:

- Если портативная батарея не используется в течение длительного времени, заряжайте ее один раз в три месяца.
- Храните портативную батарею в сухом месте, подальше от влаги.

Режим зарядки
Мигающий свет указывает на зарядку.
Постоянный свет указывает на полную зарядку.

Адаптер НЕ включен



Управление PowerSafe
Гарантирует защиту от короткого замыкания и перегрева для вашего портативного аккумулятора и устройств.



Обслуживание клиентов
По любым вопросам о продукте, пожалуйста, свяжитесь с нами по адресу service@energizerpowerpacks.com



ГАРАНТИЯ

Все продукты с датой покупки имеют ограниченную временную гарантию. Для получения дополнительной информации о гарантии, посетите <http://www.energizerpowerpacks.com>

Надлежащим образом утилизируйте батарею, обратившись за советом в местное муниципальное предприятие.

©2024 Energizer. Energizer, Энерджайзер, Энерджайзер Характер и другие торговые марки являются товарными знаками Energizer Brands, LLC и/или ее дочерних компаний и используются под лицензией Terwilliger International Corp.

UM_2_UE400PQ_RU_11

Energizer UE4600PQ



Stiahnuť príručku

SK

Specifikácia:
Názov modelu: UE4600PQ
Typ bunky: Litium-Iónový
Kapacita batérie: 4600mAh/16.56Wh (Max.)
Nominálny vstup: USB-C1 5V/3A, 9V/1.1A
Nominálny výstup 1: USB-C1 5V/3A, 9V/2.2A, 10V/2.25A, 12V/1.67A
Nominálny výstup 2: USB-C2 5V/3A, 9V/2.2A, 10V/2.25A, 12V/1.67A
Celkový výstup: 22.5W (Max.)
Rozmery: 79.7(D) x 27.2(S) x 51.4(V) mm
Hmotnosť: 100g ± 10g

Obsah balenia



- 1 UE4600PQ
- 2 Používateľská príručka
- 3 Nabíjacie káble

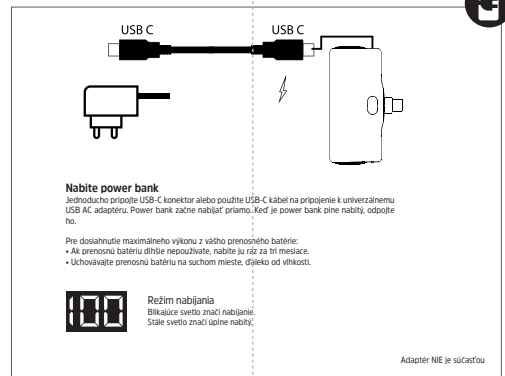
Ako používať



Nabíte svoje mobilné zariadenie
Jednoducho pripojte konektor USB-C alebo použite USB-C kábel na pripojenie k vášmu zariadeniu, začne sa nabíjať priamo. Po dokončení nabíjania sa automaticky vypne po 35-40 sekundách.
POZNÁMKA: LED indikatory informujú o úrovni batérie.

- LCD indikátor
- USB-C IN/OUT Konektor
- Tlačidlo kontroly napájania
- USB-C IN/OUT Port

Ako dobíjať



Nabíte power bank

Jednoducho pripojte USB-C konektor alebo použite USB-C kábel na pripojenie k univerzálnemu USB AC adaptéru. Power bank začne nabíjať priamo. Keď je power bank plne nabitý, odpojte ho.

Pre dosiahnutie maximálneho výkonu z vašej portability batérie:

- Ak prenosnú batériu dlhšie nepoužívate, nabíjajte ju raz za tri mesiace.
- Uchovávajte prenosnú batériu na suchom mieste, ďaleko od vlhkosti.

Režim nabíjania
Blikajúce svetlo značí nabíjanie.
Stále svetlo značí úplne nabitý.

Adaptér NIE je súčasťou



PowerSafe riadenie
Zaručuje proti skratu a prehriatiu pre vašu prenosnú batériu a k zariadeniu.



Zákaznícka podpora
Pre akékoľvek otázky týkajúce sa produktu, nás prosím kontaktujte na service@energizerpowerpacks.com



ZÁRUKA

Všetchny produkty s datou nákupu mají omezenou časovou záruku. Pro další informace o záruce, prosím navštivte <http://www.energizerpowerpacks.com>

Šetrnou a ekologickou baterií, vyřadte ji z provozu na místním sběrném dvoře pro nebezpečný odpad.

©2024 Energizer. Energizer, Energizer charakter a užití grafické značky jsou ochranné známky společnosti Energizer Brands, LLC a/součástí jejího podniku a jsou používány pod licencí Terwilliger International Corp.

UM_2_UE400PQ_SK_11

Energizer UE4600PQ



Prenesi navodila

SL

Specificații:
Ime modela: UE4600PQ
Tip celice: Litij-Ionska
Kapaciteta baterije: 4600mAh/16.56Wh (Max.)
Nazivni vhod: USB-C1 5V/3A, 9V/1.1A
Nazivni vhod: USB-C2 5V/3A, 9V/1.1A
Nazivni izhod 1: USB-C1 5V/3A, 9V/2.2A, 10V/2.25A, 12V/1.67A
Nazivni izhod 2: USB-C2 5V/3A, 9V/2.2A, 10V/2.25A, 12V/1.67A
Skupni izhod: 22.5W (Max.)
Dimenzije: 79.7(D) x 27.2(S) x 51.4(V) mm
Teža: 100g ± 10g

Vsebina paketa



- 1 UE4600PQ
- 2 Uporabniški priročnik
- 3 Polnilni kabel

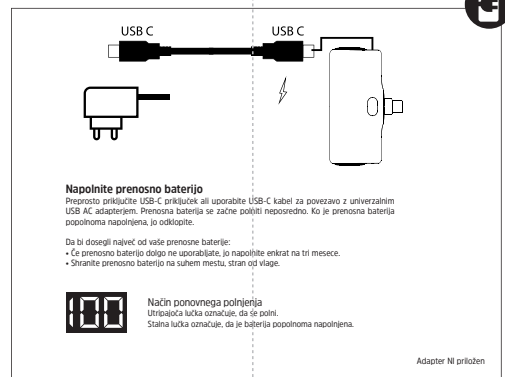
Kako uporabljati



Napolnite svojo mobilno napravo
Samo priključite USB-C konektor ali uporabite USB-C kabel za povezavo z vašo napravo, bo začel neposredno polnjenje. Ko je polnjenje končano, se bo po 35-40 sekundah samodejno izklopil.
OPOMBA: LED indikatorji kažejo raven baterije

- LCD indikator
- USB-C IN/OUT Priključek
- Gumb za preverjanje napajanja
- USB-C IN/OUT vhod

Kako napolniti



Napolnite prenosno baterijo

Preprosto priključite USB-C priključek ali uporabite USB-C kabl za povezavo z univerzalnim USB AC adapterjem. Prenosna baterija se začne polniti neposredno. Ko je prenosna baterija popolnoma napolnjena, jo odklopite.

Da bi dosegli največ od vaše prenosne baterije:

- Če prenosno baterijo dolgo ne uporabljate, jo napolnite enkrat na tri mesece.
- Shranite prenosno baterijo na suhem mestu, stran od vlage.

Način ponovnega polnjenja
Utrjevalno svetlo označuje, da je polno.
Stalna lučka označuje, da je baterija popolnoma napolnjena.

Adaptir ni priložen



Upravljanje PowerSafe
Za varuje vašo baterijo pred kratkim stikom in prekomernim polnjenjem za vašo baterijsko banko in naprave.



Sporitve za stranke
Za vsa vprašanja o izdelku nas kontaktirajte na service@energizerpowerpacks.com



GARANCIJA

Vsi izdelki s datumo nakupa imajo pravo do omejene garancije. Za več informacij o garanciji obiščite <http://www.energizerpowerpacks.com>

Pravilno odstranite baterijo, pošljite lekatno postajo za odstranitev za nevarni odpadki. Ne razstavljajte, ne demontirajte ali ne ogrejte baterije.

©2024 Energizer. Energizer, Energizer ik in dobljeni grafični dizajn so blagovne znamke družbe Energizer Brands, LLC in so del njenih pravic intelektualne lastnine in so uporabljeni na podlagi licenčne pogodbe Terwilliger International Corp.

UM_2_UE400PQ_SL_11

Energizer UE4600PQ



Shkarkoni manualin

EN

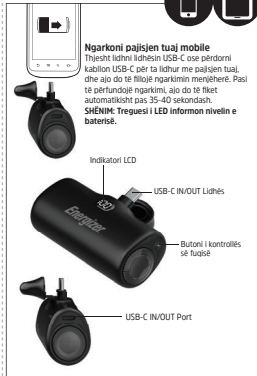
Spécification :
Emri i modelit : UE4600PQ
Lloji i qeltrës : Litium Jon
Kapaciteti i baterisë : 4600mAh/16.56Wh(Maks.)
Input i vlerësuar : USB-C1 5V/3A, 9W/1.1A
Input i vlerësuar : USB-C2 5V/3A, 9W/1.1A
Output i vlerësuar 1 : USB-C1 5V/3A, 9W/2.2A, 10W/2.25A, 12W/1.67A
Output i vlerësuar 2 : USB-C2 5V/3A, 9W/2.2A, 10W/2.25A, 12W/1.67A
Output total : 22.5W(Maks.)
Përmasat : 79.7(L) x27.2(W) x51.4(H) mm
Peshë : 100g ± 10g

Përmbajtja e paketimit



- 1 UE4600PQ
- 2 Manuali i përdoruesit
- 3 Kabllja e ngarkimit

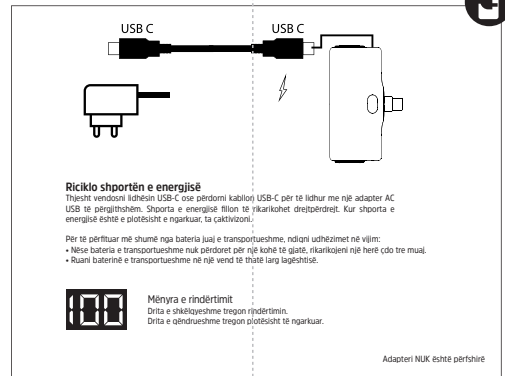
Si të përdoret



Ngarkoni pajisjen tuaj mobile
Thyeni llohin lidhesh USB-C ose përdorni kabllin USB-C për ta lidhur me pajisjen tuaj, dhe ajo do të fillojë ngarkimin menjëherë. Pasi të përfundojë ngarkimin, ajo do të filtojë automatikisht pas 35-40 sekondash.
SHËNIM: Treguesi i LED informon nivelin e baterisë.

- Indikator LCD
- USB-C IN/OUT Lidhës
- Butoni i kontrollës së fuqisë
- USB-C IN/OUT Port

Si të ringjallni



Riciklo sportën e energjisë

Thyeni vendosni lidhesh USB-C ose përdorni kabllin USB-C për të lidhur me një adapter AC USB të përgjithshëm. Shoporta e energjisë filon të rënkohet drejtpërdrejt. Kur shoporta e energjisë është e plotë dhe ngarkuar, ta (aktivojë).

Për të përfunduar më shumë nga baterija juaj e transportueshme, ndiqni udhëzimet në vijim:
• Nëse baterija e transportueshme nuk përdoret për një kohë të gjatë, rikarikojeni një herë çdo tre muaj.
• Ruani bateritë e transportueshme në një vend të thatë larg lagështisë.

Mënyra e rëndëritimit
Drita e shfaqjeshe tregon rëndëritim. Drita e qëndrueshme tregon plotësisht të ngarkuar.

Adapteri HUK është përfshirë

Menaxhimi PowerSafe
Garanton kundër kontaktit dhe ngarkesës së tepërt për bateritë tuaj portative dhe pajisjet.

Shërbimi për klientët
Për çdo pyetje në lidhje me produktin, ju lutemi na kontaktoni në service@energizerpowerpacks.com



GARANCIA
Të gjitha produktet nga data e bërjes janë kualifikuar për një garanci kohore të kufizuar dhe me informacione në lidhje me garancinë, ju lutemi vizitoni: <http://www.energizerpowerpacks.com>

Vendosni baterinë në mënyrë të duhur, kërkoni për kërkime në qendrën lokale të hapësirës. Mos heqni, zëvendësoni, demontoni ose dërgoni baterinë në çdo mënyrë.

©2024 Energizer, Energizer, Energizer karakter dhe shënime grafike janë marka të Energizer Brands, LLC dhe nënkombit të tyre dhe përdoren me licencë nga TernRicht International Corp.

UM_2 UE400PQ_SQ_11

Energizer UE4600PQ



Preuzmi uputstvo

SR

Spécification :
Naziv modela : UE4600PQ
Tipi elementa : Litium-jonska
Kapacitet baterije : 4600mAh/16.56Wh(Maks.)
Ocjeneći ulaz : USB-C1 5V/3A, 9W/1.1A
Ocjeneći ulaz : USB-C2 5V/3A, 9W/1.1A
Ocjeneći izlaz 1 : USB-C1 5V/3A, 9W/2.2A, 10W/2.25A, 12W/1.67A
Ocjeneći izlaz 2 : USB-C2 5V/3A, 9W/2.2A, 10W/2.25A, 12W/1.67A
Ukupni izlaz : 22.5W(Maks.)
Dimenzije : 79.7(L) x27.2(W) x51.4(H) mm
Težina : 100g ± 10g

Sadržaj pakovanja



- 1 UE4600PQ
- 2 Korisnički priručnik
- 3 Kabl za napajanje

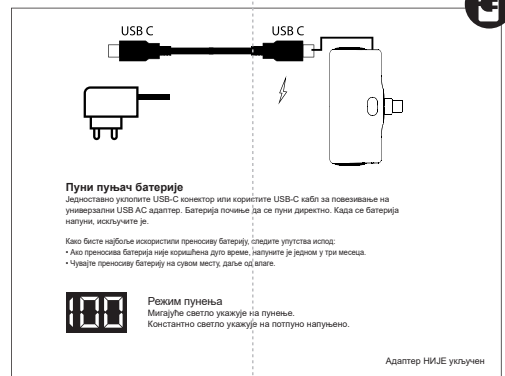
Kako koristiti



Punite svoj mobilni uređaj
Samo priključite USB-C konektor ili koristite USB-C kabl za povezivanje sa svojim uređajem, i on će početi punjenje odmah. Kada je punjenje završeno, on će se automatski isključiti nakon 35-40 sekundi.
NAPOМЕНА: LED indikator pokazuje nivo baterije.

- LCD indikator
- USB-C IN/OUT Konektor
- Dugme za proveru napajanja
- USB-C IN/OUT Port

Kako napuniti



Puni punjač baterije

Jednostavno uključite USB-C konektor ili koristite USB-C kabl za povezivanje na univerzalni USB AC adapter. Baterija počinje da se puni direktno. Kada se baterija napuni, isključite je.

Kako biste najbolje iskoristili prenosivu bateriju, sledite uputstva ispod:
• Ako prenosiva baterija nije korišćena dugo vreme, napunite je jednom u tri meseca.
• Čuvajte prenosivu bateriju na suvom mestu, dalje od vlage.

Režim punjenja
Mintiljuzno svetlo ukazuje na punjenje. Konstantno svetlo ukazuje na potpuno napunjenje.

Adapter HUK je uključen

Upravljanje PowerSafe
Garantuje zaštitu od kratkog spoja i preopterećenja punjača za vašu punjaču i uređaje.

Korisnička podrška
Za sva pitanja i zahtev za proizvodom, molimo vas da nas kontaktirate na service@energizerpowerpacks.com



GARANCIJA
Svi proizvodi su dana korisniku kvalifikovani su za ograničeno vreme trajanja. Za više informacija o garanciji, molimo posetite: <http://www.energizerpowerpacks.com>

Pravilno odložite bateriju, posetite centar za odložanje. Nikada ne odlažite, rastavljajte, osušite ili spalite bateriju.

©2024 Energizer, Energizer, Energizer karakter i određeni grafički dizajni su zaštitne oznake kompanije Energizer Brands, LLC i poslužuju kao potvrda o korektnosti u proizvodnji TernRicht International Corp.

UM_2 UE400PQ_SR_11

Energizer UE4600PQ




Ladda ner manual

SV

Spécification :
Modellnamn : UE4600PQ
Celltyp : Litiumjon
Batterikapacitet : 4600mAh/16.56Wh(Max.)
Nominell ingång : USB-C1 5V/3A, 9W/1.1A
Nominell utgång 1 : USB-C1 5V/3A, 9W/2.2A, 10W/2.25A, 12W/1.67A
Nominell utgång 2 : USB-C2 5V/3A, 9W/2.2A, 10W/2.25A, 12W/1.67A
Total utgång : 22.5W(Max.)
Dimensioner : 79.7(L) x27.2(W) x51.4(H) mm
Vikt : 100g ± 10g

Innehåll i förpackningen



- 1 UE4600PQ
- 2 Användarmanual
- 3 Laddningskabel

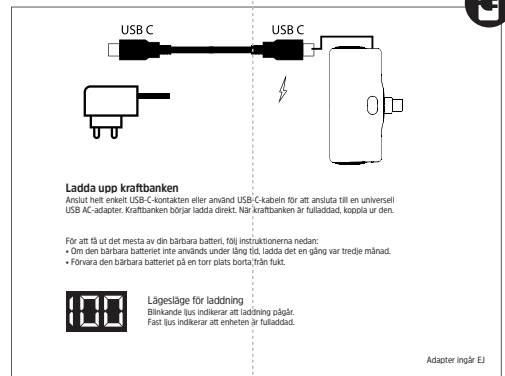
Hur man använder



Ladda din mobila enhet
Anslut bara USB-C-kontakten eller använd USB-C-kabeln för att ansluta till din enhet, så börjar den ladda direkt. När laddningen är klar stängs den automatiskt av efter 35-40 sekunder.
OBS: LED-indikatorn informerar om batterinivån.

- LCD-indikator
- USB-C IN/OUT Kontakt
- Strömkontrollknapp
- USB-C IN/OUT Port

Hur man laddar



Ladda upp kraftbanken

Anslut helt enkelt USB-C-kontakten eller använd USB-C-kabeln för att ansluta till en universell USB AC-adapter. Kraftbanken börjar ladda direkt. När kraftbanken är fulladdad, koppla ur den.

För att få ut det mesta av din bärbara batteri, följ instruktionerna nedan:
• Om den bärbara batteriet inte används under lång tid, ladda det en gång var tredje månad.
• Förvara den bärbara batteriet på en torr plats borta från fukt.

Lägesläge för laddning
Blinkande ljus indikerar att laddning pågår. Fast ljus indikerar att enheten är fulladdad.

Adapter ingår EJ

PowerSafe-hantering
Garanti med kortslutning och överladdning för din powerbank och enheter.

Kundtjänst
För eventuella frågor om produkten, vänligen kontakta oss på service@energizerpowerpacks.com



GARANTI
Alle produkter är kvalificerade för begränsad tids garanti från tillverkaren. För mer garantiförklaring, besök: <http://www.energizerpowerpacks.com>

Använd batteriet på rätt sätt, kontakta lokala avfallshanterings- eller återvinningstjänster för mer information om hur du ska hantera eller återvinna din powerbank.

©2024 Energizer, Energizer, Energizer Character och vissa grafiska designelement är varumärken som tillhör Energizer Brands, LLC och används med tillstånd från TernRicht International Corp.

UM_2 UE400PQ_SV_11

Energizer UE4600PQ



Завантажити посібник

UK

Spécification :
Назва моделу : UE4600PQ
Тип елемента : Литий-ионний
Ємність акумулятора : 4600mAh/16.56Wh(Maks.)
Номинальний вхід : USB-C1 5V/3A, 9W/1.1A
Номинальний вхід : USB-C2 5V/3A, 9W/1.1A
Номинальний вихід 1 : USB-C1 5V/3A, 9W/2.2A, 10W/2.25A, 12W/1.67A
Номинальний вихід 2 : USB-C2 5V/3A, 9W/2.2A, 10W/2.25A, 12W/1.67A
Загальний вихід : 22.5W(Maks.)
Розміри : 79.7(L) x27.2(W) x51.4(H) mm
Вага : 100g ± 10g

Вміст упаковки



- 1 UE4600PQ
- 2 Інструкція користувача
- 3 Кабель заряду

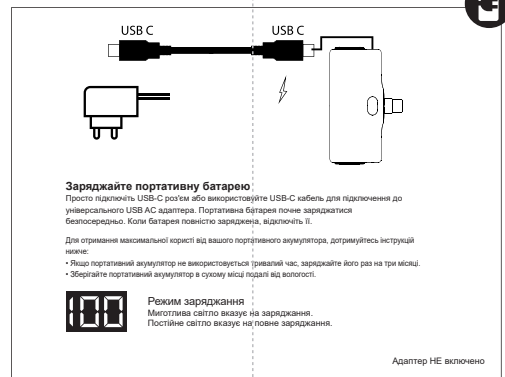
Як використовувати



Заряджайте свій мобільний пристрій
Просто підключіть USB-C конектор або використовуйте USB-C кабель для підключення до вашого пристрою, і він почне заряджатися одразу. Після завершення зарядки, він автоматично вимкнеться через 35-40 секунд.
ПРИМІТКА: Індикатор світлодіодів повідомить про рівень заряду батареї.

- PK-індикатор
- USB-C IN/OUT Роз'єм
- Кнопка перевірки живлення
- USB-C IN/OUT Порт

Як перезарядити



Заряджайте портативну батарею

Просто підключіть USB-C роз'єм або використовуйте USB-C кабель для підключення до універсального USB AC адаптера. Портативна батарея почне заряджатися безпосередньо. Коли батарея повністю заряджена, відключіть її.

Для отримання максимальної користі від вашого портативного акумулятора, дотримуйтеся інструкцій нижче:
• Якщо портативний акумулятор не використовується тривалий час, заряджайте його раз на три місяці.
• Зберігайте портативний акумулятор в сухому місці подалі від вологості.

Режим зарядження
Міготливе світло вказує на зарядження. Постійне світло вказує на повне зарядження.

Адаптер НЕ включено

Управління PowerSafe
Гарантує захист від короткого замикання та перезарядки для вашого портативного акумулятора та пристроїв.

Обслуговування клієнтів
З будь-яких питань про продукт, будь ласка, зв'яжіться з нами за адресою service@energizerpowerpacks.com



ГАРАНТІЯ
Ті продукти, які були повністю перевірені виробником, гарантують надійність. Для отримання більш докладної інформації щодо гарантії, будь ласка, відвідайте: <http://www.energizerpowerpacks.com>

Правильно відкиньте батарею, зверніться за порадою до місцевого заводу з вивчення відходів. Ніколи не вивчайте, не розбирайте, не пошкоджуйте або не спалюйте батарею.

©2024 Energizer, Energizer, Energizer Character і певні графічні дизайни є торговельно-знаковими знаками Energizer Brands, LLC та використовуються за ліцензією TernRicht International Corp.

UM_2 UE400PQ_UK_11