




TABLE DE JARDIN, 4 CHAISES ET UN PARASOL



NOTICE DE MONTAGE

Assembly instructions / Manual de montaje / Montageanleitung
Istruzioni di montaggio / Montagehandleiding / Instruções de montagem
تعليمات التجميع / Instrukțiuni de asamblare

HDO0296



FR IMPORTANT, À CONSERVER POUR CONSULTATION ULTÉRIEURE : À LIRE ATTENTIVEMENT.

Avertissements :

Usage domestique uniquement.
Veiller à disposer d'un espace dégagé suffisant au montage du produit pour éviter tous risques de dommages.
Vérifier la présence de tous les éléments avant de commencer le montage.
Ne pas monter ou utiliser le mobilier si certains éléments sont cassés, endommagés ou manquants, et n'utiliser que des pièces détachées approuvées par le fabricant.
Utiliser uniquement l'outillage fourni ou préconisé.
Serrer correctement les éléments de fixation avec l'outillage fourni ou préconisé.
Un mauvais montage, calage ou manutention peut entraîner une fragilisation des assemblages et/ou des pièces.
Tenir éloignés les jeunes enfants lors de l'assemblage.
Présence de petites pièces susceptibles d'être ingérées.
Il convient que tous les dispositifs d'assemblage soient convenablement serrés, régulièrement vérifiés, et resserrés, si nécessaire.

- Ne pas déplacer un mobilier chargé.
- Mobilier non prévu pour être remonté.
- Attention, ne pas utiliser de parasol avec cette table ou utiliser une base séparée.

Le mobilier d'extérieur est conçu pour être utilisé dans des conditions climatiques extérieures normales. Il est important et conseillé de protéger votre produit en période hivernale ou lors d'intempéries en utilisant une housse ou une protection adaptée lorsque le mobilier reste dehors. Une housse ou bâche de protection permet en effet de réduire l'impact des agressions extérieures sur la durée de vie du produit.
Si le produit est laissé sous l'eau, veiller à l'essuyer pour éviter que l'eau ne stagne, ce qui pourrait provoquer des moisissures et une usure anticipée.
Il est normal d'observer une certaine usure naturelle du produit dans le temps, sous l'effet de l'usage et des conditions extérieures, qui peuvent se présenter sous la forme d'altération des couleurs en surface, des fonctions mécaniques et des visseries.

Entretien :

Veillez à enlever les tâches immédiatement.
Le produit se nettoie facilement à l'aide d'une éponge légèrement humide, ne pas utiliser d'éponge abrasive et de détergents agressifs. Rincer puis sécher avec un tissu propre et sec.
Stockage : ranger à l'abri dans un endroit propre et sec.



Le produit est composé d'un métal époxy, qui est un métal revêtu d'une peinture résistante aux effets de la rouille (UV et intempéries). De la rouille peut apparaître tout de même après un certain temps. Si c'est le cas, appliquer du vinaigre blanc ou de l'acide citrique sur les points de rouille.



Le produit est composé d'un plastique résistant aux effets des rayons du soleil, et permet ainsi de préserver sa couleur initiale.
Toutefois, si vous n'utilisez pas votre produit pendant une durée prolongée, il est conseillé de le couvrir ou de le mettre à l'abri pour éviter d'éventuelles décolorations possibles lors d'une exposition trop longue dans le temps aux UV.




FR
Pensez à
donner ou recycler.



<https://quefairedemesdechets.fr>

TABLE DE JARDIN, 4 CHAISES ET UN PARASOL



NOTICE DE MONTAGE

Assembly instructions / Manual de montaje / Montageanleitung
Istruzioni di montaggio / Montagehandleiding / Instruções de montagem
تعليمات التجميع / Instrucțiuni de asamblare

HDO0296



EN

IMPORTANT - PLEASE READ CAREFULLY - PLEASE KEEP FOR FUTURE REFERENCE.

Warnings:

For domestic use only.
Take care to have sufficient cleared space available to assemble the product to avoid any risk of damage.
Check that all parts are present before starting assembly.
Do not assemble or use this piece of furniture if any parts are broken, damaged or missing, and only use spare parts approved by the manufacturer. Only use the tools supplied or recommended.
Tighten the connecting pieces correctly with the tools supplied or recommended.
Poor assembly, tightening or handling may lead to weakening of the assembly and/or the parts.
Keep away from young children during assembly.
Small parts are present which pose a risk of ingestion.
It is advisable to check that all parts of the assembly are correctly tightened, checked regularly, and re-tightened, if necessary.

- Do not move laden furniture.
- Furniture not advised to be taken apart.
- Caution, do not use a parasol with this table, or use a separate base.

Outdoor furniture is designed to be used during normal exterior weather conditions. It is important and advisable to protect your product during the winter or during poor weather by using a cover or adapted protections when the furniture remains outside. A cover or protective tarpaulin actually allows for a reduction in the impact of exterior damage on the lifetime of the product.

If the product is left exposed to water, take care to wipe it to avoid the water remaining which could cause mould and premature wear and tear. It is normal to observe a certain natural wear to the product over time, caused by use and exterior conditions, which can present as an alteration in surface colours, mechanical function and screws and bolts.

Care and cleaning:

Take care to remove stains immediately.
The product can be easily cleaned using a damp sponge; do not use an abrasive sponge or harsh detergents. Rinse and dry with a clean, dry cloth.
Storage: store under cover in a clean, dry location.

The product is composed of an epoxy metal, which is a metal covered with a paint that is resistant to the effects of rust (UV rays and bad weather). Rust may still appear after a set time. In this event, apply white vinegar or citric acid on the areas of rust.

The product is composed of a plastic that is resistant to the effects of the sun's rays, which allows it to maintain its initial colour. Notwithstanding, if you are not using your product for an extended time period, it is advisable to cover it or place it under cover to avoid potential discoloration which is possible in the event of prolonged exposure to UV rays.



ES

IMPORTANTE - LEER ATEN- TAMENTE - CONSERVAR PARA FUTURAS CONSULTAS.

Advertencias:

Exclusivamente para uso doméstico.
Prepare un espacio libre suficientemente amplio para poder montar el producto evitando cualquier riesgo de daño.
Compruebe que no falta ningún componente antes de comenzar el montaje. No monte ni utilice el mueble si le falta algún componente o si hay componentes rotos o dañados, y utilice únicamente piezas de repuesto aprobadas por el fabricante.
Utilice exclusivamente las herramientas incluidas o recomendadas.
Apriete correctamente los elementos de fijación con las herramientas incluidas o recomendadas.
Un montaje, un ajuste o una manipulación incorrectos pueden causar la debilitación de los ensamblajes y/o de las piezas.
Mantenga a los niños alejados durante el ensamblaje.
Hay piezas pequeñas que podrían ser ingeridas por los niños.
Todos los dispositivos de ensamblaje deben ser convenientemente apretados y regularmente comprobados, volviéndolos a apretar en caso necesario.

- Desplace el mueble únicamente en vacío.

- Este mueble no está pensado para ser desmontado y montado con posterioridad.
- Atención, no utilizar parasol con esta mesa o usar un pie aparte.

El mobiliario de exterior está diseñado para ser utilizado en condiciones climáticas exteriores normales. Es importante y aconsejable proteger el producto durante el invierno o si hace mal tiempo utilizando una funda o una protección adecuada cuando el mobiliario vaya a permanecer en el exterior. Una funda o lona de protección permite reducir el impacto de las agresiones climáticas durante la vida del producto.

Si el producto ha permanecido bajo la lluvia, séquelo para evitar que el agua se estanque, lo que podría provocar moho y un desgaste prematuro. Es normal observar un cierto desgaste natural del producto con el paso del tiempo por efecto del uso y de las agresiones climáticas que puede presentarse en forma de alteración de los colores superficiales, de las funciones mecánicas y de la tornillería.

Mantenimiento:

Elimine las manchas inmediatamente.
El producto puede limpiarse fácilmente con una bayeta ligeramente húmeda; no utilice estropajos abrasivos ni detergentes agresivos. Enjuague y seque a continuación con un paño limpio y seco.
Almacenaje: guardar a cubierto en un lugar limpio y seco.

El producto está compuesto por un metal epoxi, que es un metal revestido con una pintura resistente a los efectos del óxido (rayos UV e inclemencias del tiempo). No obstante, puede aparecer óxido tras un cierto tiempo. Si así fuera, aplique vinagre blanco o ácido cítrico en los puntos con óxido.

El producto está compuesto por un plástico resistente a los efectos de los rayos del sol, que le permite conservar su color inicial. No obstante, cuando no vaya a utilizar el producto durante un tiempo prolongado, le aconsejamos que lo cubra o lo ponga a cubierto para evitar que las largas exposiciones a los rayos UV puedan producir decoloraciones.



TABLE DE JARDIN, 4 CHAISES ET UN PARASOL



NOTICE DE MONTAGE

Assembly instructions / Manual de montaje / Montageanleitung
Istruzioni di montaggio / Montagehandleiding / Instruções de montagem
تعليمات التجميع / Instrucțiuni de asamblare

HDO0296



DE

WICHTIG - LESEN SIE DIESE ANLEITUNG SORGFÄLTIG UND BEWAHREN SIE SIE ZUM SPÄTEREN NACHSCHLAGEN AUF.

Warnhinweise :

Nur für den privaten Gebrauch.
Stellen Sie sicher, dass Sie über genug Raum für den Aufbau des Produkts verfügen, um das Schadensrisiko zu minimieren.
Überprüfen Sie vor Beginn des Aufbaus, ob alle Teile vorhanden sind. Bauen Sie das Möbelstück nicht auf und verwenden Sie es nicht, wenn einige Teile zerbrochen oder beschädigt sind oder fehlen, und verwenden Sie nur vom Hersteller zugelassene Ersatzteile.
Verwenden Sie nur die mitgelieferten oder empfohlenen Werkzeuge.
Schrauben Sie die Verbindungselemente mit den mitgelieferten oder empfohlenen Werkzeugen fest.
Unsachgemäße Montage, Verkeilung oder unsachgemäße Handhabung kann zu einer Schwächung von Baugruppen und/oder Teilen führen.
Kleine Kinder sollten während dem Aufbau ferngehalten werden.
Das Set enthält Kleinteile, die verschluckt werden können.
Alle Montagevorrichtungen sollten ordnungsgemäß angezogen, regelmäßig überprüft und gegebenenfalls nachgezogen werden.

- Bewegen Sie keine beladenen Möbel.
- Die Möbel sind nicht zum Wiederzusammenbau bestimmt.
- Achtung, keinen Sonnenschirm mit diesem Tisch verwenden oder einen separaten Sockel verwenden.

Außenmöbel sind für den Gebrauch unter normalen klimatischen Bedingungen im Freien entwickelt. Es ist wichtig und ratsam, Ihr Produkt in der Winterzeit oder bei schlechtem Wetter durch eine Hülle oder eine geeignete Abdeckung zu schützen, wenn die Möbel draußen bleiben. Eine Schutzhülle oder Plane ermöglichen es, die Auswirkungen äußerer Einflüsse auf die Lebensdauer des Produkts zu reduzieren.

Wenn das Produkt nass geworden ist, trocknen Sie es ab, um eine Wasserstagnation zu vermeiden, die zu Schimmel und vorzeitigem Verschleiß führen kann.
Es ist normal, an dem Produkt im Laufe der Zeit unter dem Einfluss von Gebrauch und Außenbedingungen eine gewisse natürliche Abnutzung festzustellen, die sich in Form von Farbveränderungen auf der Oberfläche sowie an mechanischen Funktionen und Schraubelementen zeigen kann.

Pflege :

Achten Sie darauf, Flecken sofort zu beseitigen.
Das Produkt lässt sich einfach mit einem leicht angefeuchteten Schwamm reinigen. Verwenden Sie keinen scheuernden Schwamm und keine aggressiven Reinigungsmittel. Abspülen und dann mit einem sauberen, trockenen Tuch abtrocknen.
Einlagerung : an einem trockenen und sauberen Ort aufbewahren.

Das Produkt besteht aus einem Epoxid-Metall, das mit einer rostbeständigen (UV und Witterung) Farbe beschichtet ist. Rost kann nach einiger Zeit dennoch auftreten. In diesem Fall tragen Sie weißen Essig oder Zitronensäure auf die Roststellen auf.

Das Produkt besteht aus einem gegen Sonnenstrahlen beständigen Kunststoff, so dass die ursprüngliche Farbe beibehalten wird.
Wenn Sie Ihr Produkt jedoch längere Zeit nicht benutzen, wird empfohlen, es abzudecken oder zu verstauen, um mögliche Verfärbungen aufgrund von langer UV-Exposition zu vermeiden.

IT

IMPORTANTE - LEGGERE ATTENTAMENTE - DA CONSERVARE PER FUTURI RIFERIMENTI.

Avertissements :

Riservato a un uso domestico.
Disponere di uno spazio libero sufficiente per il montaggio del prodotto al fine di evitare qualunque rischio di danni.
Verificare la presenza di tutti gli elementi prima di iniziare il montaggio. Non montare o utilizzare il mobile se presenta parti rotte, danneggiate o mancanti e utilizzare solo pezzi di ricambio approvati dal fabbricante.
Utilizzare esclusivamente gli utensili forniti o raccomandati.
Stringere correttamente gli elementi di fissaggio con gli utensili forniti o raccomandati.
Il montaggio, la regolazione o la manutenzione errati possono causare un indebolimento degli assemblaggi e/o dei pezzi.
Tenere i bambini lontani durante l'assemblaggio.
Sono presenti piccoli pezzi suscettibili di essere ingeriti.
È opportuno che tutti i dispositivi di assemblaggio siano correttamente serrati, regolarmente verificati e riserrati se necessario.

- Non spostare un mobile carico.
- Questo mobile non può essere rimontato.
- Attenzione, non utilizzare ombrelloni con questo tavolo o utilizzare una base separata.

I mobili per esterni sono progettati per essere utilizzati in condizioni climatiche esterne normali. È importante e consigliato proteggere il proprio prodotto nel periodo invernale o in caso di intemperie utilizzando una fodera o una protezione adeguate se il mobile rimane all'esterno. Una fodera o copertura di protezione consente in effetti di ridurre l'impatto delle aggressioni esterne sulla durata di vita del prodotto.

Se il prodotto viene lasciato sotto la pioggia, provvedere ad asciugarlo per evitare che l'acqua ristagni, il che potrebbe provocare muffe o un'usura anticipata.

È normale osservare una certa usura naturale del prodotto nel tempo a causa dell'utilizzo e delle condizioni esterne che può presentarsi sotto forma di alterazione dei colori di superficie, delle funzioni meccaniche e delle viti.

Pulizia:

Provvedere a rimuovere immediatamente le macchie.
Facile da pulire con una spugna leggermente umida, non utilizzare una spugna abrasiva e detersivi aggressivi. Risciacquare e asciugare con un panno pulito e asciutto.
Stoccaggio: riporre al riparo in un luogo adatto e asciutto.



Il prodotto è composto da un metallo epossidico, che è un metallo rivestito di una vernice resistente agli effetti della ruggine (UV e intemperie). Dopo un po' di tempo la ruggine potrebbe comunque comparire. Se necessario applicare dell'aceto bianco o acido citrico sui punti della ruggine.



Il prodotto è composto da una plastica resistente agli effetti dei raggi solari che consente di preservare il colore iniziale.
Se però non si utilizzano il prodotto per un lungo periodo, si consiglia di coprirlo o di metterlo al riparo per evitare l'eventuale scolorimento in caso di un'esposizione prolungata nel tempo ai raggi UV.

TABLE DE JARDIN, 4 CHAISES ET UN PARASOL



NOTICE DE MONTAGE

Assembly instructions / Manual de montaje / Montageanleitung
Istruzioni di montaggio / Montagehandleiding / Instruções de montagem
Instrucțiuni de asamblare / تعليمات التجميع

HDO0296



NL

BELANGRIJK - ZORGVULDIG LEZEN - BEWAREN OM LATER TE KUNNEN RAADPLEGEN.

Waarschuwingen:

Uitsluitend voor huiselijk gebruik.
Zorg voor voldoende vrije ruimte om het product in elkaar te zetten om schade te voorkomen.

Controleer of alle onderdelen aanwezig zijn voordat u met het monteren begint.

Het meubel niet in elkaar zetten of gebruiken indien bepaalde onderdelen ontbreken, gebroken of beschadigd zijn en alleen losse onderdelen gebruiken die zijn goedgekeurd door de fabrikant.

Gebruik alleen het meegeleverde of aanbevolen gereedschap.

Draai de te bevestigen onderdelen op de juiste manier aan met het meegeleverde of aanbevolen gereedschap.

Het slecht monteren, vastzetten of hanteren kan leiden tot het breekbaar maken van de montage en/of de onderdelen.

Houd jonge kinderen tijdens het monteren op afstand.

Kleine onderdelen aanwezig die ingeslikt kunnen worden.

De te monteren bevestigingsmiddelen dienen voldoende aangedraaid te worden, regelmatig gecontroleerd te worden en opnieuw aangedraaid indien nodig.

- Verplaats geen beladen meubels.

- Meubel niet geschikt om opnieuw gemonteerd te worden.

- Let op: gebruik geen parasol in combinatie met deze tafel of gebruik hiervoor een aparte houder.

Het buitenmeubilair is ontworpen voor gebruik bij normale weersomstandigheden. Het is van belang en wij raden u aan om de producten in de winterperiode of bij slechte weersomstandigheden te beschermen door een hoes of aangepaste bescherming te gebruiken als u het meubilair buiten laat staan. Met een hoes of beschermzeil kunt u de impact van diverse weersomstandigheden op de levensduur van het product beperken.

Indien het product aan water is blootgesteld, veeg het dan droog om te voorkomen dat het water blijft staan. Dit kan namelijk schimmel veroorzaken en leiden tot vroegtijdige slijtage.

Door het gebruik en de weersomstandigheden is het normaal dat er na verloop van tijd bepaalde natuurlijke slijtage van het product optreedt, zoals veranderingen van de oppervlaktekleuren, mechanische functies en schroefwerk.

Onderhoud:

Zorg ervoor dat u vlekken meteen verwijderd.

Het product kan eenvoudig worden gereinigd met een enigszins vochtige spons. Gebruik geen schuurmiddelen of agressieve schoonmaakmiddelen. Spoelen en vervolgens drogen met een schone en droge doek.

Opslag: beschut opbergen op een schone en droge plaats.



Het product bestaat uit epoxy-metaal: een metaal met een coating van verf die bestand is tegen de gevolgen van roest (UV en weersomstandigheden). Na een bepaalde tijd kan er echter wel roest verschijnen. Indien dit het geval is, breng dan witte azijn of citroenzuur op de roestpunten aan.



Het product bestaat uit plastic dat bestand is tegen de gevolgen van zonlicht waardoor de oorspronkelijke kleur wordt behouden.

Wij raden u echter aan dat, wanneer u de het product gedurende lange tijd niet gebruikt het te bedekken of de het op te bergen om eventuele verkleuringen door een te langdurige blootstelling aan UV te voorkomen.

PT

IMPORTANTE - LEIA ATENTAMENTE E GARDE AS INSTRUÇÕES PARA CONSULTA POSTERIOR.

Avisos:

Apenas utilização em âmbito doméstico.

Garanta um espaço suficiente para a montagem do produto para evitar qualquer risco de danos.

Confirme a presença de todos os elementos antes de iniciar a montagem.

Não monte nem use o móvel se apresentar alguns elementos quebrados, danificados ou ausentes e use apenas peças e acessórios aprovados pelo fabricante.

Use apenas as ferramentas fornecidas ou recomendadas.

Aperte corretamente os elementos de fixação com as ferramentas fornecidas ou recomendadas.

A montagem, o embalamento ou a manutenção incorretos podem originar a fragilização dos conjuntos e/ou das peças.

Mantenha as crianças pequenas afastadas durante a montagem, devido à presença de pequenas peças que podem ser ingeridas.

Todos os dispositivos de montagem ser devidamente apertados, verificados regularmente e reapertados, se necessário.

- Não desloque móveis carregados.

- Móvel não destinado a ser remontado.

- Aviso: não use um guarda-sol com esta mesa ou use uma base separada.

O mobiliário de exterior foi concebido para ser utilizado em condições climáticas exteriores normais. É importante e aconselhável proteger o seu produto no período de inverno ou durante intempéries, utilizando uma capa ou uma proteção adequada quando deixar os móveis no exterior. Uma capa protetora ou lona permite reduzir o impacto das agressões externas na vida útil do produto.

Se o produto for deixado sob os efeitos da água da chuva, certifique-se de que o seca devidamente, para evitar a estagnação da água, o que pode causar bolores e o desgaste prematuro.

É normal observar um certo desgaste natural do produto no decurso do tempo, por efeito do uso e das condições externas, o que pode manifestar-se na forma de alteração das cores da superfície, das funções mecânicas e dos acessórios de montagem.

Mantenimiento:

Certifique-se de que remove as manchas imediatamente.

O produto é fácil de limpar com uma esponja ligeiramente humedecida. Não usar esponjas abrasivas nem detergentes agressivos. Enxaguar e secar com um pano limpo e seco.

Armazenamento: guardar em local limpo e seco.



O produto é constituído por um metal epóxi, que é um metal revestido com uma tinta resistente aos efeitos da ferrugem (raios UV e intempéries). A ferrugem ainda pode surgir depois de algum tempo. Nesse caso, aplique vinagre branco ou ácido cítrico nas manchas de ferrugem.



O produto é constituído por um plástico resistente aos efeitos da luz solar, que permite preservar a sua cor original.

No entanto, se não usar as suas produto durante um período prolongado, é aconselhável cobri-los ou guardá-los para evitar possíveis descolorações durante uma exposição muito longa aos raios UV.

TABLE DE JARDIN, 4 CHAISES ET UN PARASOL



NOTICE DE MONTAGE

Assembly instructions / Manual de montaje / Montageanleitung
Istruzioni di montaggio / Montageanleitung / Instruções de montagem
Instrucțiuni de asamblare / تعليمات التجميع

HDO0296



RO

IMPORTANT, A SE PĂSTRA PENTRU A PUTEA FI CONSULTATE ULTERIOR: CITIȚI CU ATENȚIE.

Avertizări:

Numai pentru uz casnic.
Asigurați-vă că există suficient spațiu liber pentru asamblarea produsului, pentru a evita orice risc de deteriorare.
Verificați prezența tuturor elementelor înainte de a începe asamblarea.
Nu asamblați și nu folosiți mobilierul dacă unele elemente sunt rupte, deteriorate sau lipsesc și folosiți numai piese de schimb aprobate de producător.
Folosiți numai instrumentele furnizate sau recomandate.
Strângeți corect dispozitivele de fixare cu instrumentele furnizate sau recomandate.
Asamblarea, manipularea sau manipularea necorespunzătoare pot duce la fragilizarea ansamblărilor și/sau a pieselor.
Țineți copiii departe în timpul asamblării.
Există și piese mici care pot fi înghițite.
Toate dispozitivele de asamblare trebuie strânse corespunzător, verificate în mod regulat și strânse din nou, dacă este necesar.

- Nu mutați o piesă de mobilier încărcată.
- Mobilier care nu este destinat reasamblării.
- Atenție: nu utilizați o umbrelă împreună cu această masă sau utilizați un suport separat.

Mobilierul de exterior este proiectat pentru a fi utilizat în condiții meteorologice normale în aer liber. Este important și se recomandă să vă protejați produsul în timpul iernii sau în condiții meteorologice nefavorabile, utilizând o husă sau o protecție adecvată atunci când mobilierul rămâne în exterior. O husă sau o prelată de protecție permit reducerea impactului efectelor externe asupra vieții produsului.
Dacă produsul este lăsat sub apă, uscați-l pentru a preveni stagnarea apei, ceea ce ar putea provoca mușcă și uzură anticipată.
Este normal ca, în timp, să apară o anumită uzură naturală a produsului sub efectul utilizării și a condițiilor externe, care se pot manifesta ca modificări ale culorilor de suprafață, deteriorări ale funcțiilor mecanice și ale șuruburilor.

Întreținere:

Asigurați-vă că petele sunt îndepărtate imediat.
Produsul este ușor de curățat cu un burete ușor umezit, nu utilizați bureți abrazivi și nici detergenți agresivi. Clătiți și uscați cu o cârpă curată și uscată.
Depozitare: depozitați sub acoperire într-un loc curat și uscat.

Produsul este compus dintr-un metal epoxidic, care este un metal acoperit cu o vopsea rezistentă la efectele ruginii (raze UV și intemperii). Totuși, rugină poate apărea după un timp. În acest caz, aplicați oțet alb sau acid citric pe petele de rugină.

Produsul este fabricat dintr-un material plastic rezistent la efectele razelor de soare și, astfel, își păstrează culoarea inițială.
Cu toate acestea, dacă nu utilizați produsul pentru o perioadă lungă de timp, este recomandabil să îl acoperiți sau să îl adăpostiți pentru a evita posibilele decolorări în timpul expunerii prea îndelungate la razele UV.

AR

مهم، يجب الاحتفاظ بها للرجوع إليها في المستقبل: اقرأ بعناية.

تحذيرات:

للاستخدام المنزلي فقط.
تأكد من أن لديك مساحة خالية كافية لتجميع المنتج لتجنب أي خطر للتلف.
تحقق من وجود جميع العناصر قبل البدء في التجميع.
لا تقم بتجميع أو استخدام الأثاث إذا كانت بعض العناصر مكسورة أو تالفة أو مفقودة، واستخدم فقط قطع الغيار المعتمدة من قبل الشركة المصنعة.
استخدم فقط الأدوات المقدمة أو الموصى بها.
احكم ربط المثبتات بشكل صحيح بالأدوات المقدمة أو الموصى بها.
يمكن أن يؤدي التجميع أو التثبيت أو المناولة غير الصحيحة إلى تقصف التجميعات و / أو الأجزاء.
ابق الأطفال الصغار بعيداً أثناء التجميع.
توجد أجزاء صغيرة يمكن بلعها.
يجب شد جميع عناصر الربط بشكل صحيح وفحصها وتشديدها بانتظام إذا لزم الأمر.

- لا تحرك الأثاث المُحمّل.
- أثاث غير مخصص لإعادة التجميع.
- احذر، لا تستخدم المظلة مع هذه الطاولة أو تستخدم قاعدة منفصلة.

تم تصميم الأثاث الخارجي لاستخدامه في الظروف المناخية الخارجية العادية. من المهم والأفضل حماية منتجك في الشتاء أو أثناء سوء الأحوال الجوية باستخدام غطاء أو حماية مناسبة عندما يظل الأثاث بالخارج. يقلل الغطاء الواقي أو القماش المشمع من تأثير العوامل الخارجية على عمر المنتج.
إذا ترك المنتج تحت الماء، فاحرص على تجفيفه لمنع ركود الماء، مما قد يتسبب في العفن والتآكل المبكر.
من الطبيعي ملاحظة تآكل طبيعي معين للمنتج بمرور الوقت، تحت تأثير الاستخدام والظروف الخارجية، والتي قد تحدث في شكل تغيير الألوان السطحية والوظائف الميكانيكية والبراعي.

الصيانة:

احرص على إزالة البقع على الفور.
يتم تنظيف المنتج بسهولة باستخدام اسفنج رطبة قليلاً، ولا تستخدم الإسفنج الكاشطة والمنظفات العدوانية. اشطفه وجففه بقطعة قماش نظيفة وجافة.
التخزين: يحفظ في مكان نظيف وجاف.



يتكون المنتج من معدن الالومنيوم، وهو معدن مطلي بطلاء مقاوم لتأثيرات الصدأ (الأشعة فوق البنفسجية والطقس). وقد يظهر الصدأ بعد مرور فترة من الزمن. وإذا كان الحال كذلك، ضع كمية من الغل الأبيض أو حامض الستريك على بقع الصدأ.



يتكون المنتج من بلاستيك مقاوم لتأثيرات أشعة الشمس، وبالتالي يسمح بالحفاظ على لونه الأولي.
غير أنه، إذا لم تستخدم منتجك لفترة طويلة من الوقت، فمن المستحسن تغطيته أو تخزينه لتجنب تغير اللون المحتمل نتيجة التعرض للأشعة فوق البنفسجية لمدة طويلة.

MONTAGE

Assembly / Montaje / Montage / Montaggio
 Montage / Montagem / Assemblare / التجميع

Part List: Table											
A	Table Top	1PC	B	Leg	4PCS	C	Center Connector	1PC	D	M6*35	4PCS
E	M6*55	4PCS	F	Metal Washer	8PCS	G	M6	8PCS	H	Allenkey	1PC
I	Spanner	1PC	J	Glass buffer pad	4PCS						

