

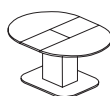
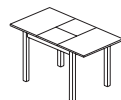
# FICHA TÉCNICA

## DATA SHEET



**BASIC H47** Guía bidireccional **sobresalida** para mesas extensibles  
Slide for extendable table with **open framework**


**Características técnicas**  
Technical feature



- Material: acero
- Acabado: zincado
- Peso: 4,17 kg.
- Tipo de apertura: Bidireccional
- Tipo de extensión: Sobresalida
- Carga máxima recomendada: 90 kg.
- Tipo de montaje: Atornillado
- Material: Steel
- Finish: Zinc-plated
- Weight: 4.17 kg
- Opening type: Bi-directional
- Extension type: Over-extension
- Maximum load capacity: 90 kg
- Installation type: Screw fixing

**CÓDIGOS**  
CODE



Código Code	Bloqueo Block	A Cerrado Closed	B Ap. central Central opening	D	Z	Extensión máx. Max. Extension	Ancho Mín. Min. Width	
1116.4	si/yes	1.150	917	260	1.617	2 x 400	500	1 set
1116.5	si/yes	1.350	1.117	370	1.897	2 x 500	600	
1116.303	si/yes	850	617	260	1.177	1 x 500	600	

**PLANO**  
DRAWING

